



**Onderzoek naar de ervaringen van provinciale griffiers over
'budget' en 'ondersteunend instrumentarium'.**



18 februari 2019

Inhoudsopgave

1. Samenvatting	2
2. Rechte tellingen	5
I Omvang en budgetten ondersteuning van de Provinciale Staten in 2018	5
II Inzet ondersteunend instrumentarium door de Provinciale Staten	11
3. Onderzoeksverantwoording	19
Toponderzoek	20

1. Samenvatting

Op stelling 1 "Wij kunnen met de huidige omvang van de griffie voldoen aan alle verzoeken van de Provinciale Staten." antwoordt 50% van de respondenten: "(zeer) mee eens". 30% van de respondenten antwoordt: "(zeer) mee oneens". Het meest gekozen antwoord (40%) is: "Mee eens"

Op vraag 1.1 'Welke verzoeken, onderwerpen of activiteiten blijven volgens u liggen of krijgen niet voldoende aandacht' geeft 100% van de respondenten een verzoek, onderwerp of activiteit aan die blijft liggen of niet voldoende aandacht krijgt.

Deze verzoeken, onderwerpen of activiteiten zijn:

"Grote lijnen beter weergeven; welke kernpunten moeten de Staten oppakken, zodat ze zelf aan het stuur zitten en niet volledig door GS worden geleid?"

"Invulling geven aan volksvertegenwoordigende rol, strategisch advies"

Op stelling 2 "'Een richtlijn voor de minimale omvang van de griffie draagt bij aan een goede toerusting van de Provinciale Staten'" antwoordt 67% van de respondenten: "(zeer) mee eens". 11% van de respondenten antwoordt: "(zeer) mee oneens". Het meeste gekozen antwoord (67%) is: "Mee eens".

Op vraag 3 'Wat is de omvang van de griffie in uw provincie? Geef het aantal FTE's aan.' geeft 100% van de respondenten de omvang in FTE's aan. De gemiddelde omvang van de griffie in provincies is 7.5.

Op vraag 4 'Uitgaande van het lopend jaar (2018): Hoeveel budget is er voor de griffie opgenomen in de provinciale begroting?' geeft 56% van de respondenten aan dat het budget voor de griffie niet zelfstandig is opgenomen in de provinciale begroting. 44% van de respondenten een bedrag aan. Het gemiddelde van dit bedrag is €709.000,-.

Op vraag 4.1 'Kunt u voor het lopend jaar (2018) een inschatting maken van het budget voor de griffie in uw provincie?' geeft 100% van de respondenten aan dat naar schatting het budget voor de griffie in de provincie tussen de 800.000 en 900.000 euro ligt.

Op vraag "5 Wat is het budget dat in uw provincie voor het lopend jaar (2018) beschikbaar is voor de ondersteuning van fracties in de Provinciale Staten?" geeft 50% van de respondenten een euro per statenlid aan. Dit bedrag is gemiddeld genomen €2.839,-.

100% geeft een bedrag per fractie aan. Dit bedrag is gemiddeld genomen €154.954,75.

Op vraag "6 Wat is het budget dat in uw provincie voor het lopend jaar (2018) beschikbaar is voor het opleiden van Statenleden?" geeft 50% van de respondenten aan dat het beschikbare budget voor het opleiden van statenleden tussen de 20.000 en 25.000 euro ligt. De overige 50% van de respondenten geeft aan dat dit bedrag meer dan 30.000 euro is.

Op vraag "7 Kunt u een schatting geven van het percentage van dit beschikbare budget voor het opleiden van Statenleden, dat dit jaar (2018) daadwerkelijk zal worden besteed?" geeft 75% van de respondenten een percentage aan. Dit percentage is gemiddeld 23,3%.

Op vraag "8 Kunt u een schatting geven van het percentage Statenleden in uw provincie dat dit jaar (2018) gebruik zal maken van dit beschikbare budget voor opleiding?" geeft 75% van de respondenten een percentage aan. Dit percentage is gemiddeld 38,3%.

Op vraag 9.1 "Kunt u een schatting geven van het aantal keer dat Statenleden zich in uw provincie in het vorige jaar (2017) bedienden van het opstellen van een motie?" antwoordt 50% van de respondenten: 'Meerdere malen per maand'. De overige 50% antwoordt met: 'Maandelijks' Opvallend is dat 100% van de respondenten gewag maakt van het opstellen van een motie.

Op vraag 9.2 "Kunt u een schatting geven van het aantal keer dat Statenleden zich in uw provincie in het vorige jaar (2017) bedienden van het opstellen van een amendement?" antwoordt 50% van de respondenten: 'Meerdere malen per jaar'. Opvallend is dat 100% van de respondenten gewag maakt van het opstellen van een amendement.

Op vraag 9.3 "Kunt u een schatting geven van het aantal keer dat Statenleden zich in uw provincie in het vorige jaar (2017) bedienden van het opstellen van een initiatiefvoorstel?" antwoordt 50% van de respondenten: 'Enkele keren per jaar'.

Op vraag 9.4 "Kunt u een schatting geven van het aantal keer dat Statenleden zich in uw provincie in het vorige jaar (2017) bedienden van het inwinnen van feitelijke informatie?" antwoordt 75% van de respondenten: 'Meerdere malen per maand'. Opvallend is dat 100% van de respondenten gewag maakt van het inwinnen van feitelijke informatie.

Op vraag 9.5 "Kunt u een schatting geven van het aantal keer dat Statenleden zich in uw provincie in het vorige jaar (2017) bedienden van een andere activiteit?" antwoordt 25% van de respondenten: 'Meerdere malen per maand'. 25% antwoordt: 'Enkele keren per jaar'. 25% antwoordt: 'Nooit'. 25% antwoordt: 'N.v.t.'

Op vraag 10 "Hebben Statenleden in het vorige jaar (2017) een beroep gedaan op ambtelijke bijstand vanuit het provinciaal apparaat?" antwoordt 83% van de respondenten: "Ja".

Op vraag 10.1 "Hoe vaak hebben Statenleden in het vorig jaar (2017) naar uw inschatting een beroep gedaan op deze ambtelijke bijstand?" antwoordt 75% van de respondenten: "Regelmatig".

Op vraag 10.2 "Kunt u toelichten hoe dit beroep op ambtelijke bijstand tot stand kwam?" geeft 100% van de respondenten een toelichting:

Bij ondersteuning die meer dan 2 uur bedraagt, lopen de verzoeken via griffier en secretaris. Dat komt een paar keer per periode voor. De meeste vragen komen rechtstreeks terecht bij de ambtelijke organisatie.

Op vraag 10.3 "Op welke bij vraag 8 genoemde is om de ambtelijke bijstand gevraagd" antwoordt 100% van de respondenten: "Opstellen van een initiatiefvoorstel".

Op vraag 11 "Hebben de Provinciale Staten in uw gemeente in 2017 dit instrument ingezet?" antwoordt 83% van de respondenten: "Nee".

Op vraag 12 “Wat is de omvang van het budget van deze rekenkamer (-commissie) in uw provincie op de provinciale begroting 2018?” geeft 100% van de respondenten een totaalbedrag. Dit bedrag is gemiddeld €358.525,-.

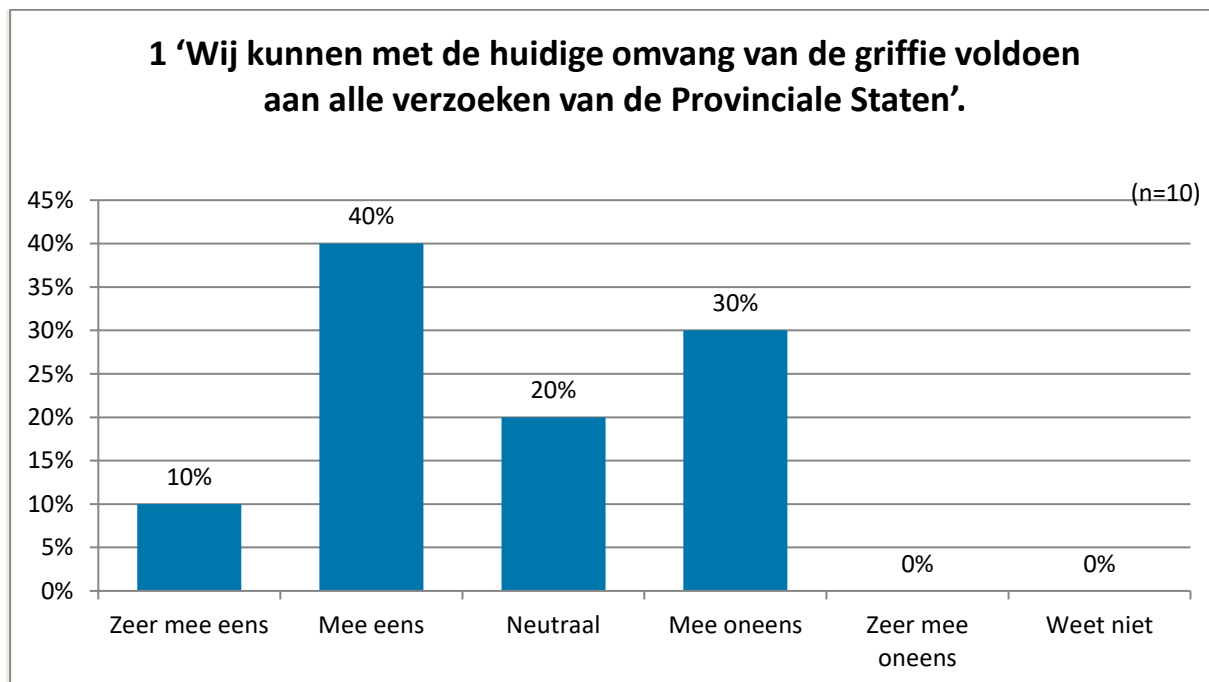
Op vraag 13 “Hoeveel onderzoeken zijn in 2017-2018 gestart door deze rekenkamer(-commissie) in uw provincie?” gaf 20% van de respondenten aan dat er geen onderzoeken zijn gestart in 2017-2018 door de rekenkamer (-commissie) in de provincie waar de respondent werkzaam is. 80% van de respondenten geeft een aantal aan. Het gemiddelde van alle aantallen is 3.

Op vraag 13.1 “Hoeveel onderzoeken daarvan zijn gestart op uitdrukkelijk verzoek van de Provinciale Staten?” gaf 75% van de respondenten aan dat er geen onderzoeken zijn gestart in 2017-2018 op uitdrukkelijk verzoek van de Provinciale Staten. 25% van de respondenten geeft een aantal aan.

2. Rechte tellingen

In dit hoofdstuk de rechte tellingen. Deze zijn weergegeven in een grafiek met daaronder de bevindingen. Per vraag is de mogelijkheid geboden om een toelichting te geven. De onderzoeksverantwoording is opgenomen in hoofdstuk 3. Neemt u in acht dat van de 12 provincies slechts een deel van de griffiers alle vragen heeft beantwoord. Het betreft dus een kleine populatie.

I Omvang en budgetten ondersteuning van de Provinciale Staten in 2018



Op stelling 1 "Wij kunnen met de huidige omvang van de griffie voldoen aan alle verzoeken van de Provinciale Staten." antwoordt 50% van de respondenten: "(zeer) mee eens". 30% van de respondenten antwoordt: "(zeer) mee oneens". Het meest gekozen antwoord (40%) is: "Mee eens"

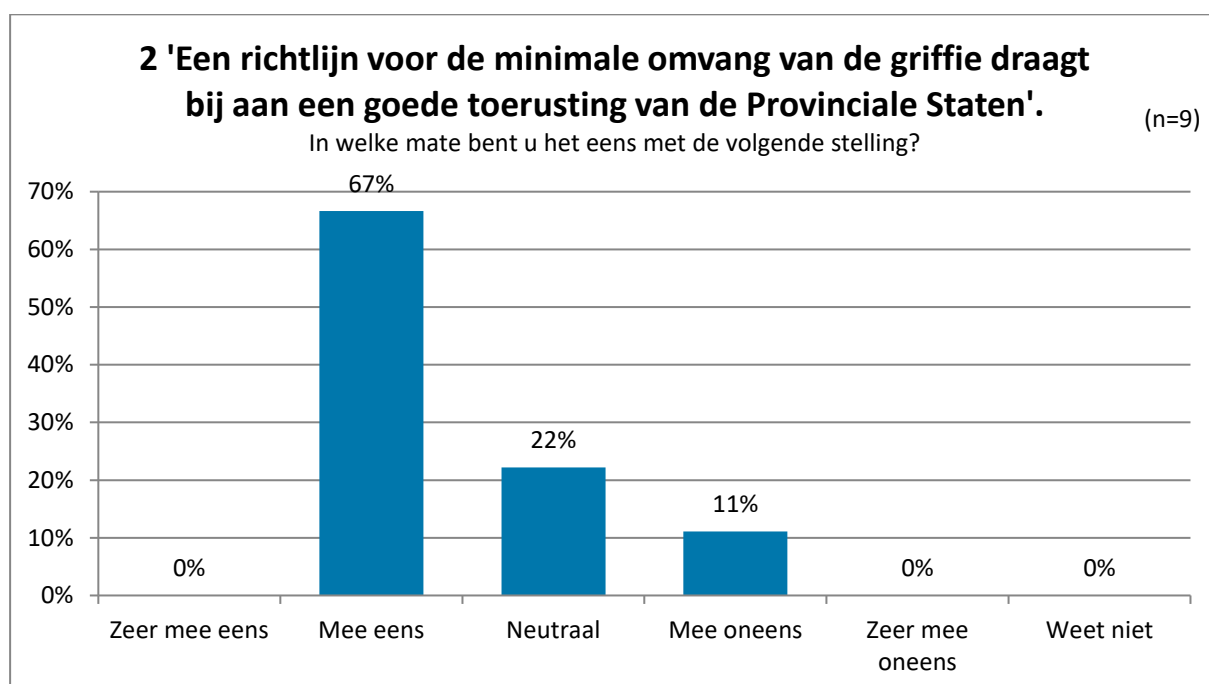
1.1 Welke verzoeken, onderwerpen of activiteiten blijven volgens u liggen of krijgen niet voldoende aandacht? (n=2)

Op vraag 1.1 'Welke verzoeken, onderwerpen of activiteiten blijven volgens u liggen of krijgen niet voldoende aandacht' geeft 100% van de respondenten een verzoek, onderwerp of activiteit aan die blijft liggen of niet voldoende aandacht krijgt.

Deze verzoeken, onderwerpen of activiteiten zijn:

"Grote lijnen beter weergeven; welke kernpunten moeten de Staten oppakken, zodat ze zelf aan het stuur zitten en niet volledig door GS worden geleid?"

"Invulling geven aan volksvertegenwoordigende rol, strategisch advies"



Op stelling 2 "Een richtlijn voor de minimale omvang van de griffie draagt bij aan een goede toerusting van de Provinciale Staten" antwoordt 67% van de respondenten: "(zeer) mee eens". 11% van de respondenten antwoordt: "(zeer) mee oneens". Het meeste gekozen antwoord (67%) is: "Mee eens".

3 Wat is de omvang van de griffie in uw provincie? Geef het aantal FTE's aan. (n=7)

Op vraag 3 'Wat is de omvang van de griffie in uw provincie? Geef het aantal FTE's aan.' geeft 100% van de respondenten de omvang in FTE's aan. De gemiddelde omvang van de griffie in provincies is 7,5.

- 11 (2x)
- 6
- 6.9
- 7
- 7.2
- 7.25

4 Uitgaande van het lopend jaar (2018): Hoeveel budget is er voor de griffie opgenomen in de provinciale begroting? (n=9)

Op vraag 4 'Uitgaande van het lopend jaar (2018): Hoeveel budget is er voor de griffie opgenomen in de provinciale begroting?' geeft 56% van de respondenten aan dat het budget voor de griffie niet zelfstandig is opgenomen in de provinciale begroting. 44% van de respondenten een bedrag aan. Het gemiddelde van dit bedrag is €709.000,-.

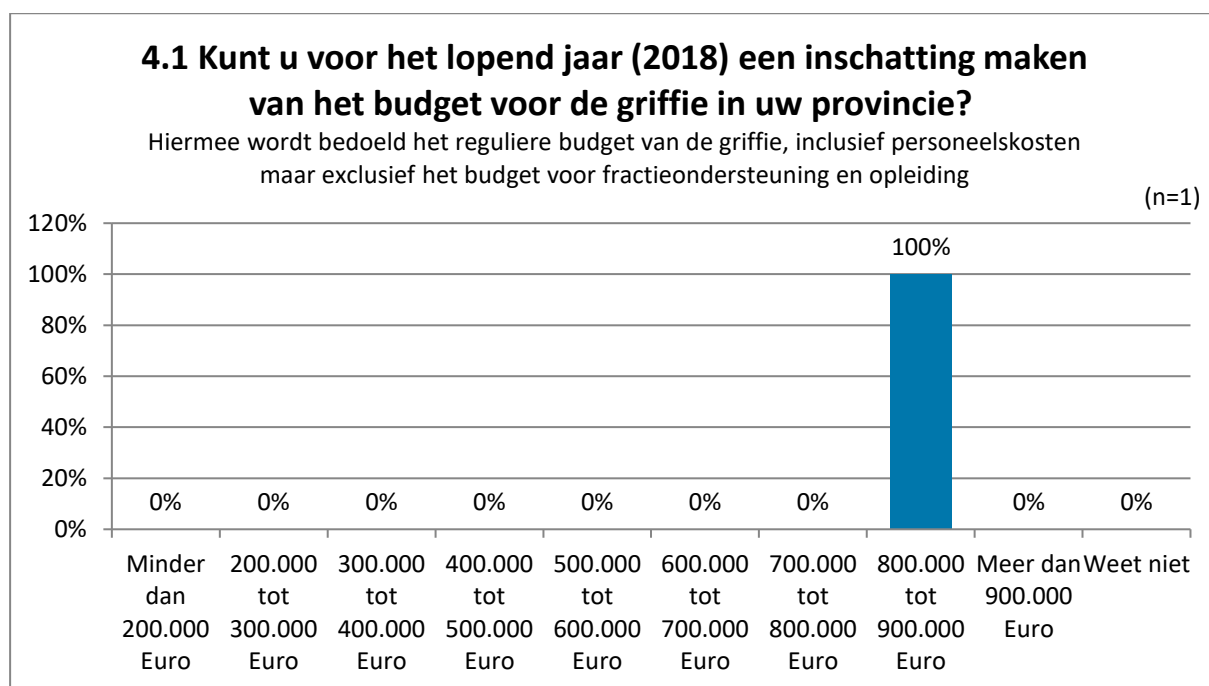
Het budget voor de griffie is niet zelfstandig opgenomen in de provinciale begroting (56%)

Toelichting

.000 Euro

- 641
- 586
- 900
- Het budget is rechtstreeks gekoppeld aan de 11 fte

Het budget voor de griffie is niet zelfstandig opgenomen in de provinciale begroting



Op vraag 4.1 'Kunt u voor het lopend jaar (2018) een inschatting maken van het budget voor de griffie in uw provincie?' geeft één van de respondenten aan dat naar schatting het budget voor de griffie in de provincie tussen de 800.000 en 900.000 euro ligt.

5 Wat is het budget dat in uw provincie voor het lopend jaar (2018) beschikbaar is voor de ondersteuning van fracties in de Provinciale Staten?

(n=4)

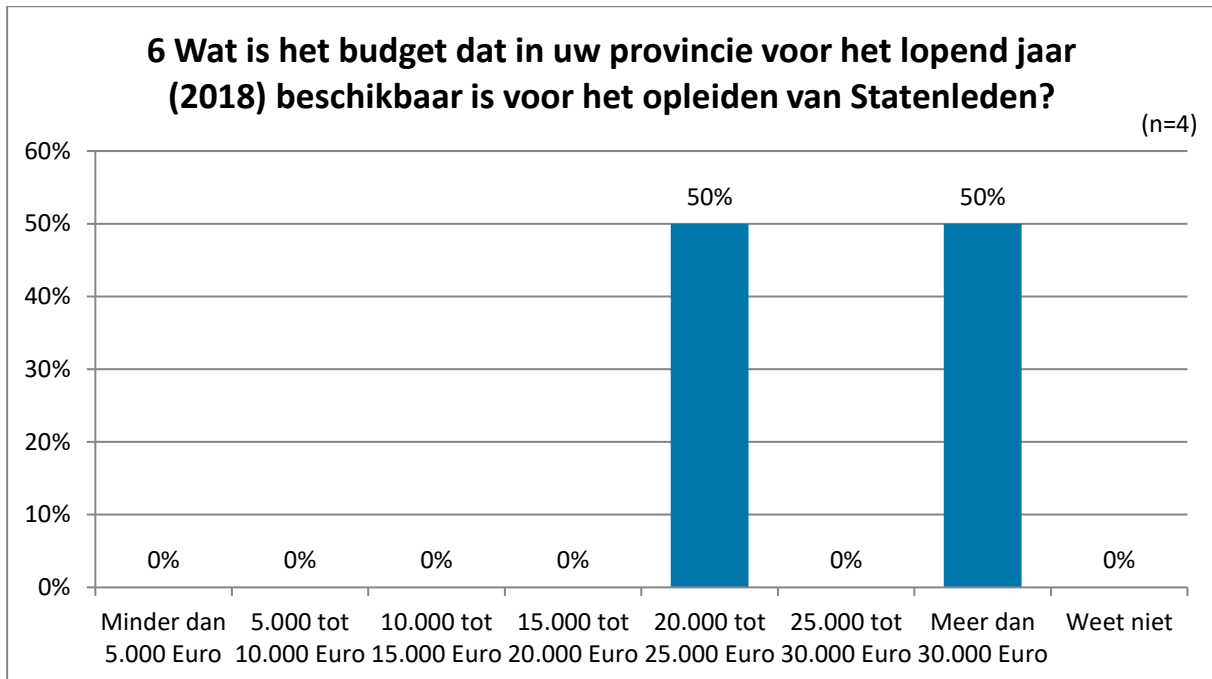
Op vraag "5 Wat is het budget dat in uw provincie voor het lopend jaar (2018) beschikbaar is voor de ondersteuning van fracties in de Provinciale Staten?" geeft 50% van de respondenten een euro per statenlid aan. Dit bedrag is gemiddeld genomen €2.839,-.

100% geeft een bedrag per fractie aan. Dit bedrag is gemiddeld genomen €154.954,75.

Euro per statenlid	2178
	3500
Euro per fractie	7819
	25.000
	517000
	70.000

Toelichting

- Aanvullend is er beschikbaar: Aan de stichting van een fractie die bij de voorbereiding en de uitvoering van haar werkzaamheden gebruik maakt van fractiemedewerkers, wordt uit de provinciale kas bovendien een jaarlijkse specifieke fractiesubsidie verleend naar rato van de omvang van de fractie. De specifieke fractiesubsidie wordt berekend volgens navolgende verdeelsleutel (prijspeil 01-01-2017): - bij 1 t/m 4 fractieleden : € 78.723,41; - bij 5 t/m 8 fractieleden: € 122.285,61; - bij 9 t/m 12 fractieleden: € 165.847,79; - bij 13 fractieleden of meer: € 201.009,01.
- Bedoeld is 517.000 voor 11 fracties
- Het budget mag ook worden besteed aan opleidingen voor de fractie



Op vraag " 6 Wat is het budget dat in uw provincie voor het lopend jaar (2018) beschikbaar is voor het opleiden van Statenleden?" geven 2 van de respondenten aan dat het beschikbare budget voor het opleiden van statenleden tussen de 20.000 en 25.000 euro ligt. De overige 2 respondenten geven aan dat dit bedrag meer dan 30.000 euro is.

7 Kunt u een schatting geven van het percentage van dit beschikbare budget voor het opleiden van Statenleden, dat dit jaar (2018) daadwerkelijk zal worden besteed?

Op vraag "7 Kunt u een schatting geven van het percentage van dit beschikbare budget voor het opleiden van Statenleden, dat dit jaar (2018) daadwerkelijk zal worden besteed?" geeft 75% van de respondenten een percentage aan. Dit percentage is gemiddeld 23%.

- 10%
- 10%
- 50%

Weet niet (25%)

Toelichting

- % • Zie bij vraag 6; ook in het fractiebudget zit een component voor opleiding. De opleidingen worden in het laatste jaar voor de verkiezingen altijd wat minder. Het aanbod is altijd gericht op de Staten als geheel

8 Kunt u een schatting geven van het percentage Statenleden in uw provincie dat dit jaar (2018) gebruik zal maken van dit beschikbare budget voor opleiding? (n=4)

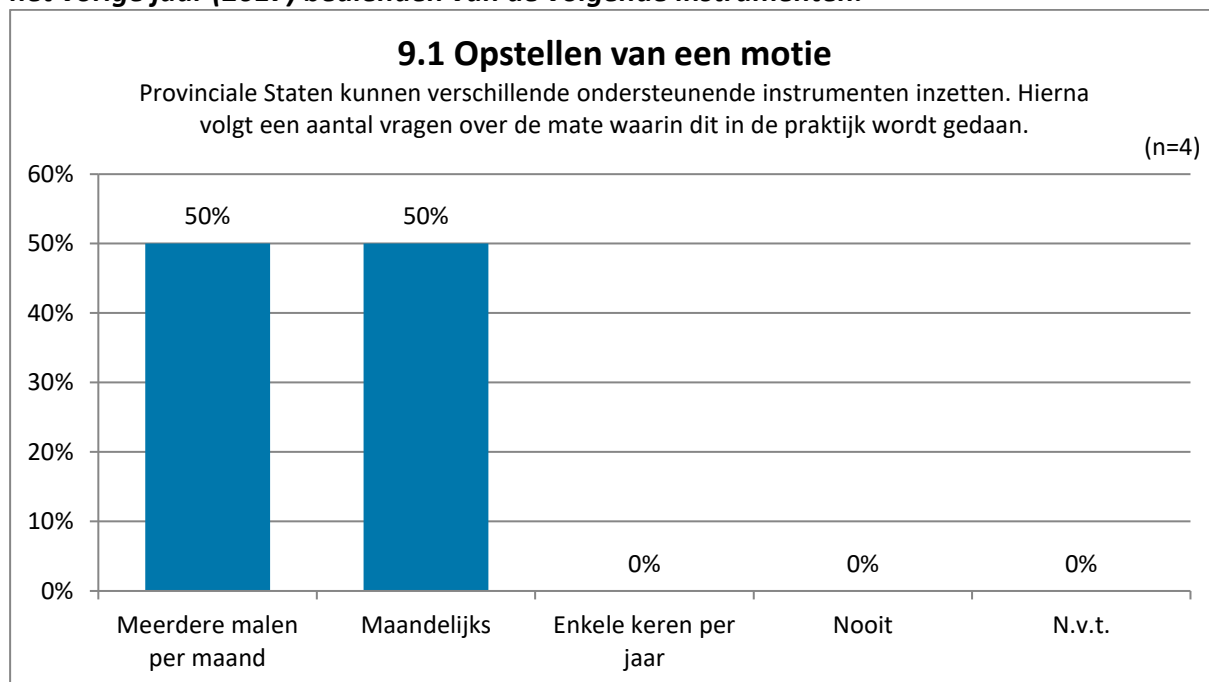
Op vraag "8 Kunt u een schatting geven van het percentage Statenleden in uw provincie dat dit jaar (2018) gebruik zal maken van dit beschikbare budget voor opleiding?" geeft 75% van de respondenten een percentage aan. Dit percentage is gemiddeld 38,3%.

Toelichting

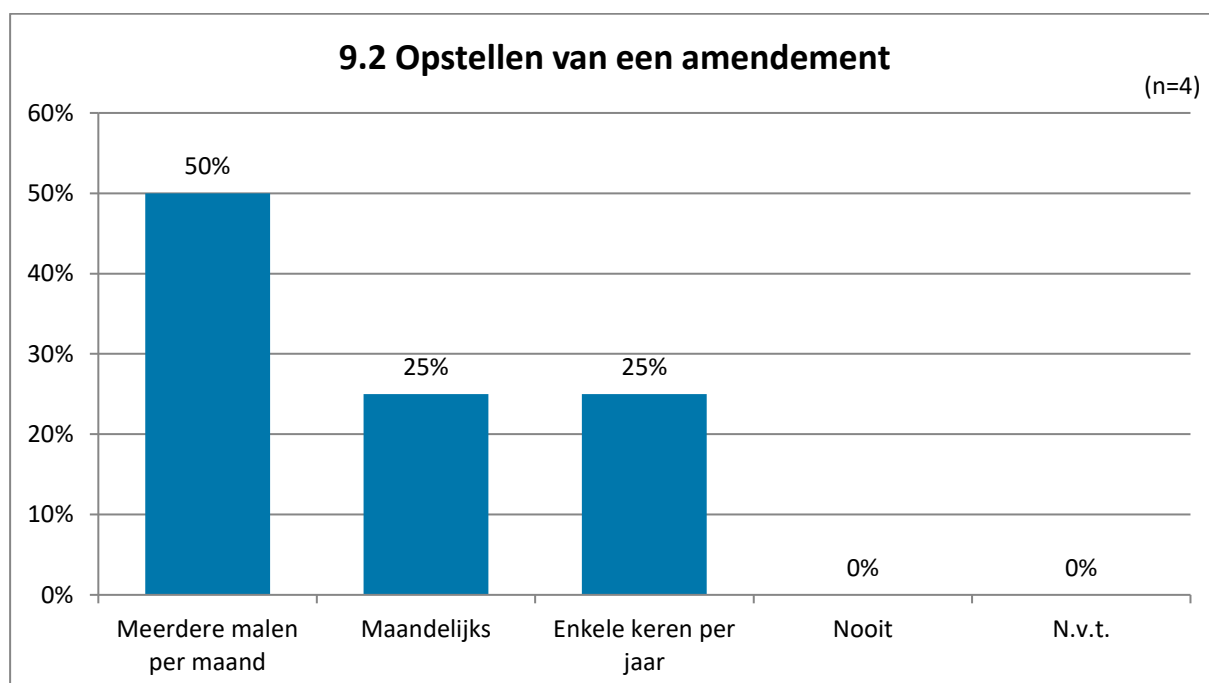
- %
- 33
 - 70
 - 12

II Inzet ondersteunend instrumentarium door de Provinciale Staten

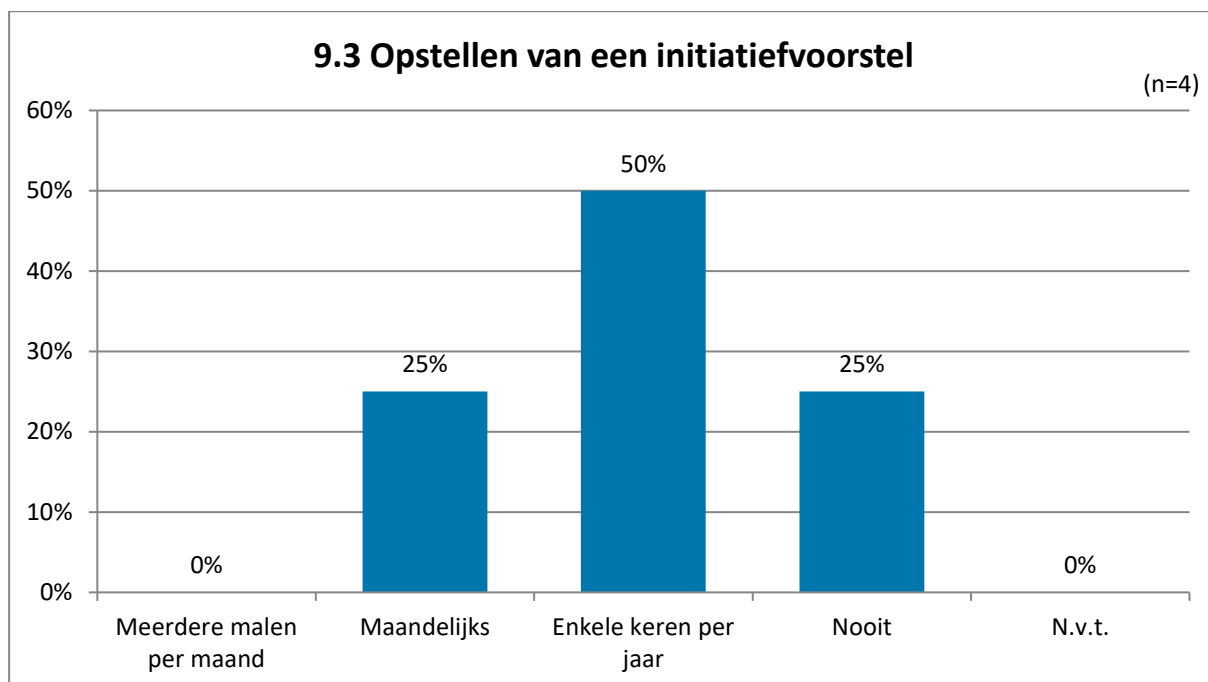
9. Kunt u een schatting geven van het aantal keer dat Statenleden zich in uw provincie in het vorige jaar (2017) bedienden van de volgende instrumenten:



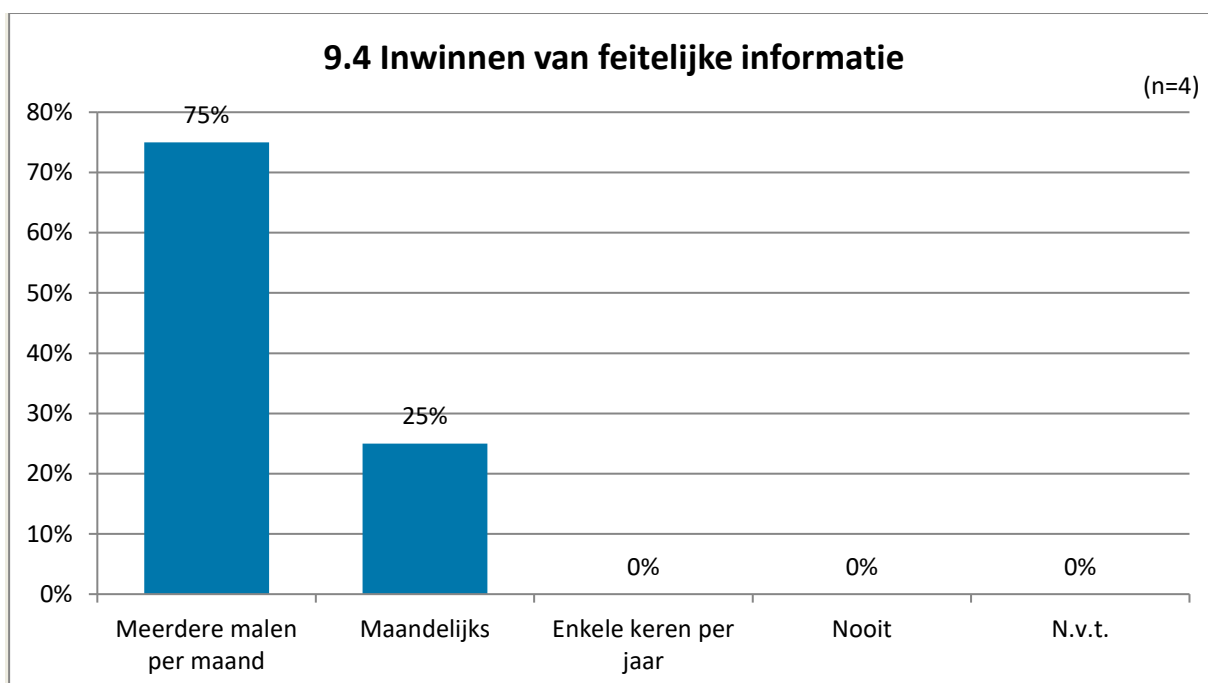
Op vraag 9.1 “Kunt u een schatting geven van het aantal keer dat Statenleden zich in uw provincie in het vorige jaar (2017) bedienden van het opstellen van een motie?” antwoordt 50% van de respondenten: ‘Meerdere malen per maand’. De overige 50% antwoordt met: ‘Maandelijks’



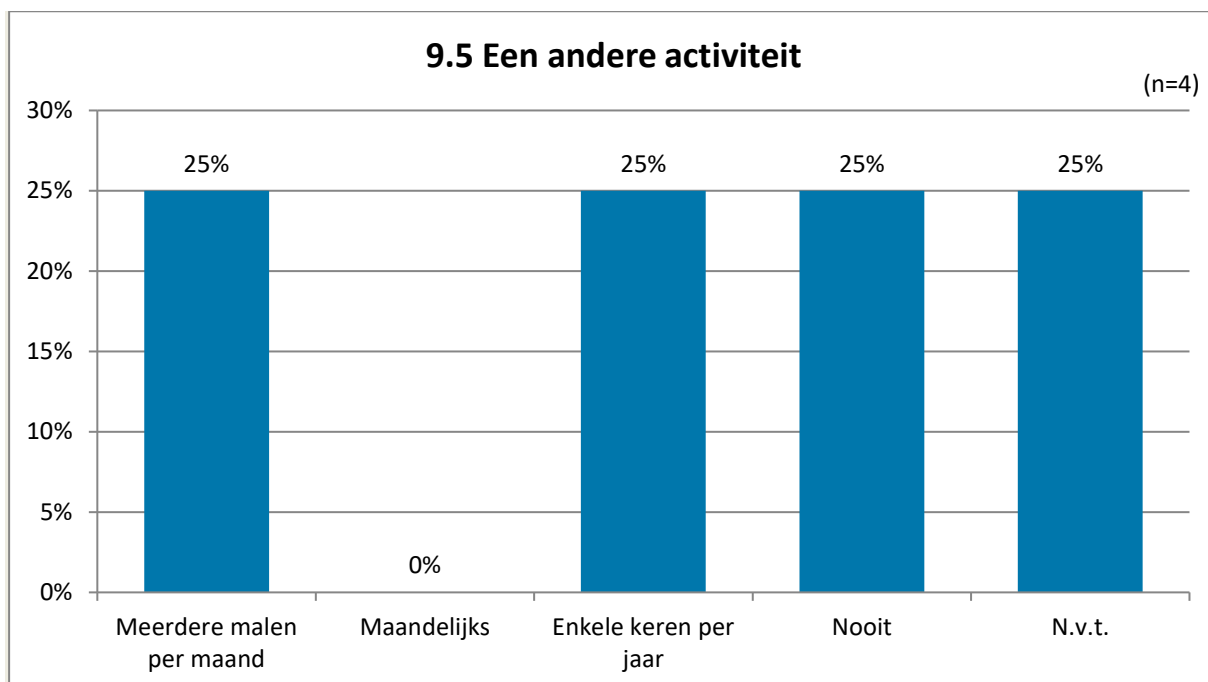
Op vraag 9.2 “Kunt u een schatting geven van het aantal keer dat Statenleden zich in uw provincie in het vorige jaar (2017) bedienden van het opstellen van een amendement?” antwoordt 50% van de respondenten: ‘Meerdere malen per jaar’.



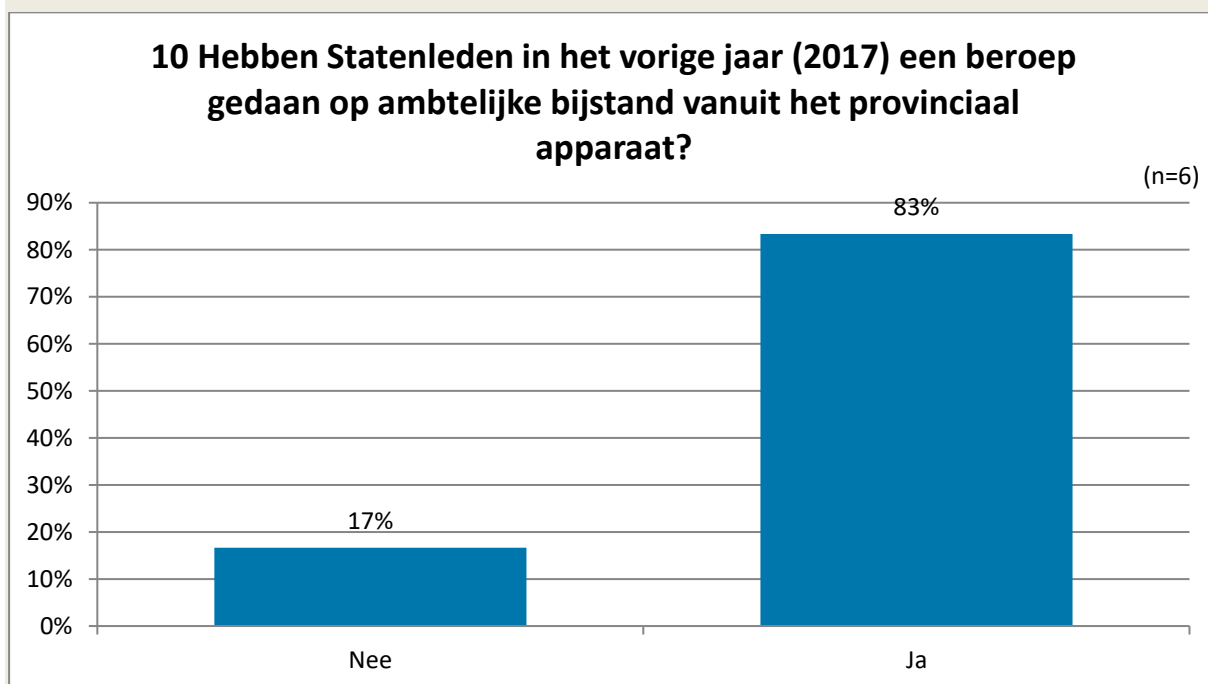
Op vraag 9.3 “Kunt u een schatting geven van het aantal keer dat Statenleden zich in uw provincie in het vorige jaar (2017) bedienden van het opstellen van een initiatiefvoorstel?” antwoordt 50% van de respondenten: ‘Enkele keren per jaar’.



Op vraag 9.4 “Kunt u een schatting geven van het aantal keer dat Statenleden zich in uw provincie in het vorige jaar (2017) bedienden van het inwinnen van feitelijke informatie?” antwoordt 75% van de respondenten: ‘Meerdere malen per maand’.



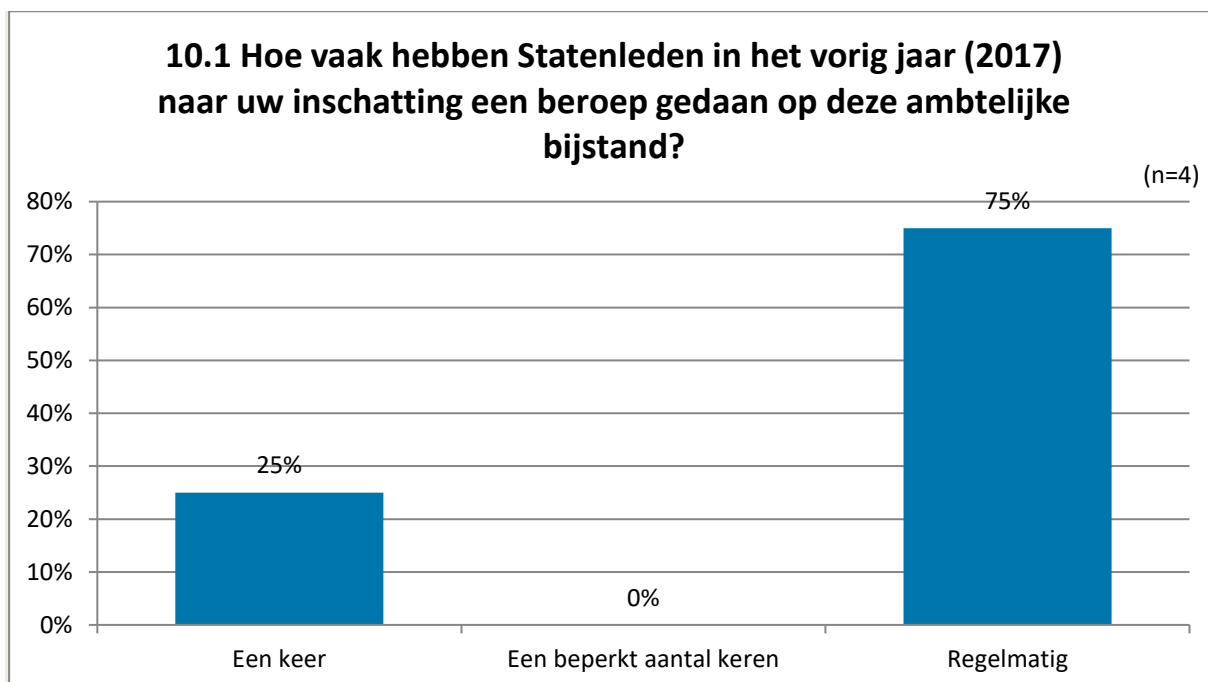
Op vraag 9.5 “Kunt u een schatting geven van het aantal keer dat Statenleden zich in uw provincie in het vorige jaar (2017) bedienden van een andere activiteit?” antwoordt 25% van de respondenten: ‘Meerdere malen per maand’. 25% antwoordt: ‘Enkele keren per jaar’. 25% antwoordt: ‘Nooit’. 25% antwoordt: ‘N.v.t.’



Op vraag 10 “Hebben Statenleden in het vorige jaar (2017) een beroep gedaan op ambtelijke bijstand vanuit het provinciaal apparaat?” antwoordt 83% van de respondenten: “Ja”.

Toelichting

- Ja
- Dat ging om een initiatiefvoorstel en een onderzoek.

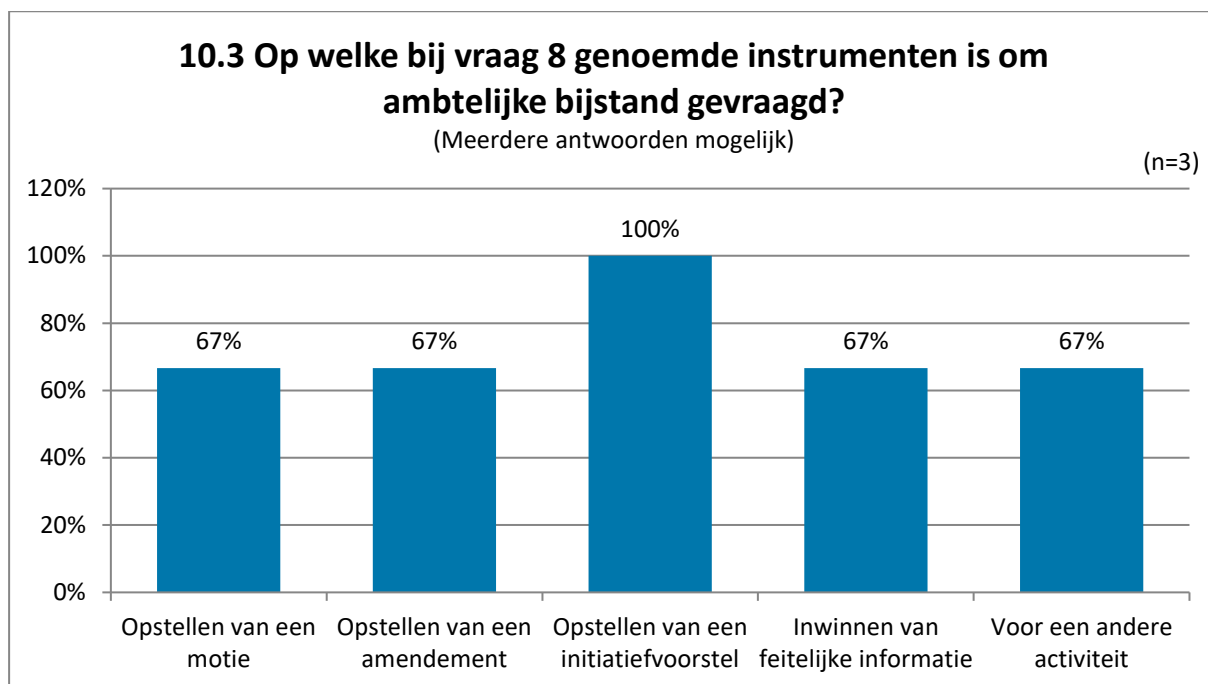


Op vraag 10.1 “Hoe vaak hebben Statenleden in het vorig jaar (2017) naar uw inschatting een beroep gedaan op deze ambtelijke bijstand?” antwoordt 75% van de respondenten: “Regelmatig”.

10.2 Kunt u toelichten hoe dit beroep op ambtelijke bijstand tot stand kwam? (n=4)

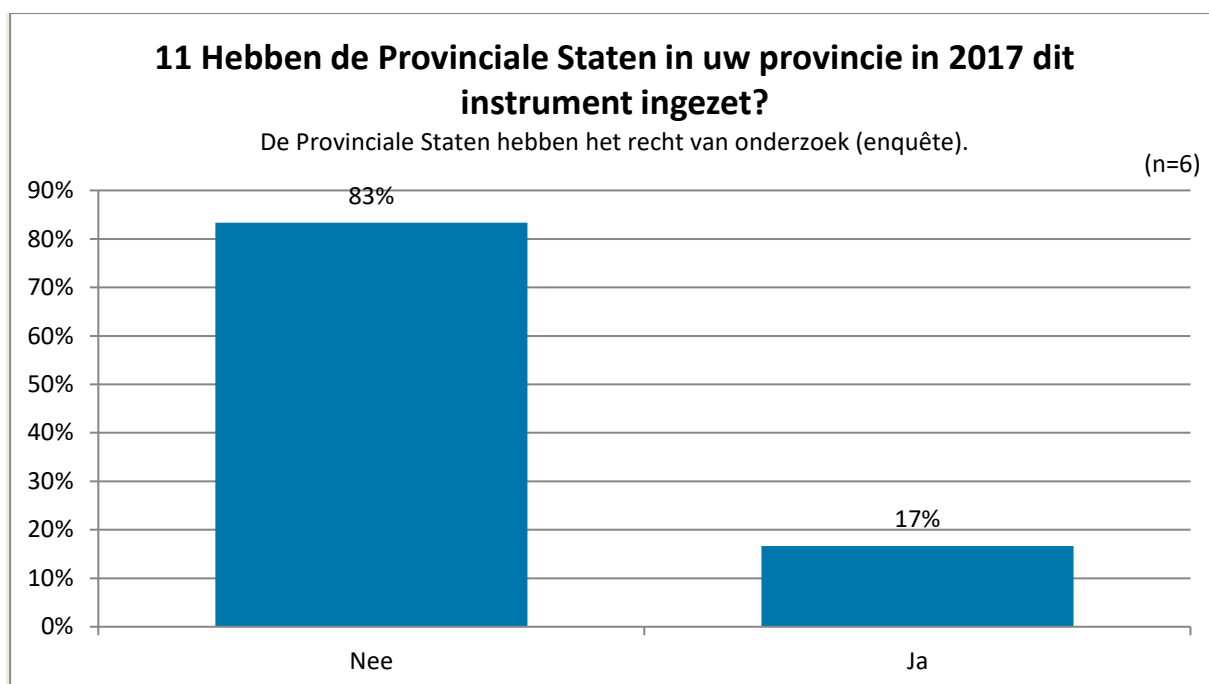
Op vraag 10.2 “Kunt u toelichten hoe dit beroep op ambtelijke bijstand tot stand kwam?” geeft 100% van de respondenten een toelichting:

- Bij ondersteuning die meer dan 2 uur bedraagt, lopen de verzoeken via griffier en secretaris. Dat komt maar een paar keer per periode voor. De meeste vragen komen rechtstreeks terecht bij de ambtelijke organisatie.
- Via de griffier naar de driehoek en daar afspraken gemaakt
- Via de Statengriffier



Voor een andere activiteit, namelijk:

- Het voeren van onderzoek
- Werkbezoek, informatiesessies



Op vraag 11 "Hebben de Provinciale Staten in uw gemeente in 2017 dit instrument ingezet?" antwoordt 83% van de respondenten: "Nee".

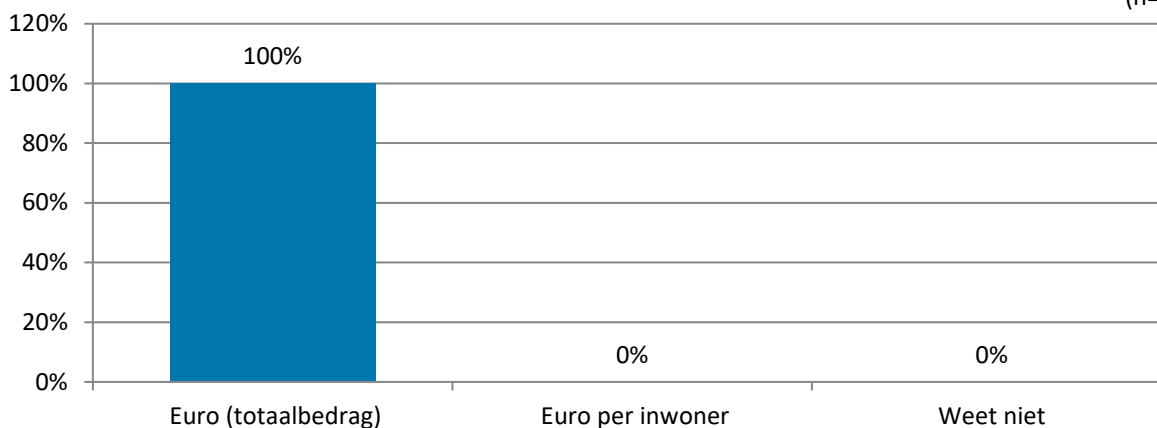
Toelichting

- Nee
- Er is wel een onderzoek gestart maar niet volgens de weg van recht op onderzoek, het is nl geen enquête.

12 Wat is de omvang van het budget van deze rekenkamer (-commissie) in uw provincie op de provinciale begroting 2018?

De Provinciale Staten kunnen een onafhankelijke rekenkamer instellen. Indien er geen rekenkamer is ingesteld, stellen de Provinciale Stat

(n=4)



Op vraag 12 “Wat is de omvang van het budget van deze rekenkamer (-commissie) in uw provincie op de provinciale begroting 2018?” geeft 100% van de respondenten een totaalbedrag. Dit bedrag is gemiddeld €358.525,-.

- 287.100
- 352.000
- 345000
- 450.000

Toelichting

- Euro (totaalbedrag)
- Alle provincies hebben een onafhankelijke Rekenkamer.
 - Deze rekenkamer voeren we samen met naburige provincies.

13 Hoeveel onderzoeken zijn in 2017-2018 gestart door deze rekenkamer(-commissie) in uw provincie (n=5)

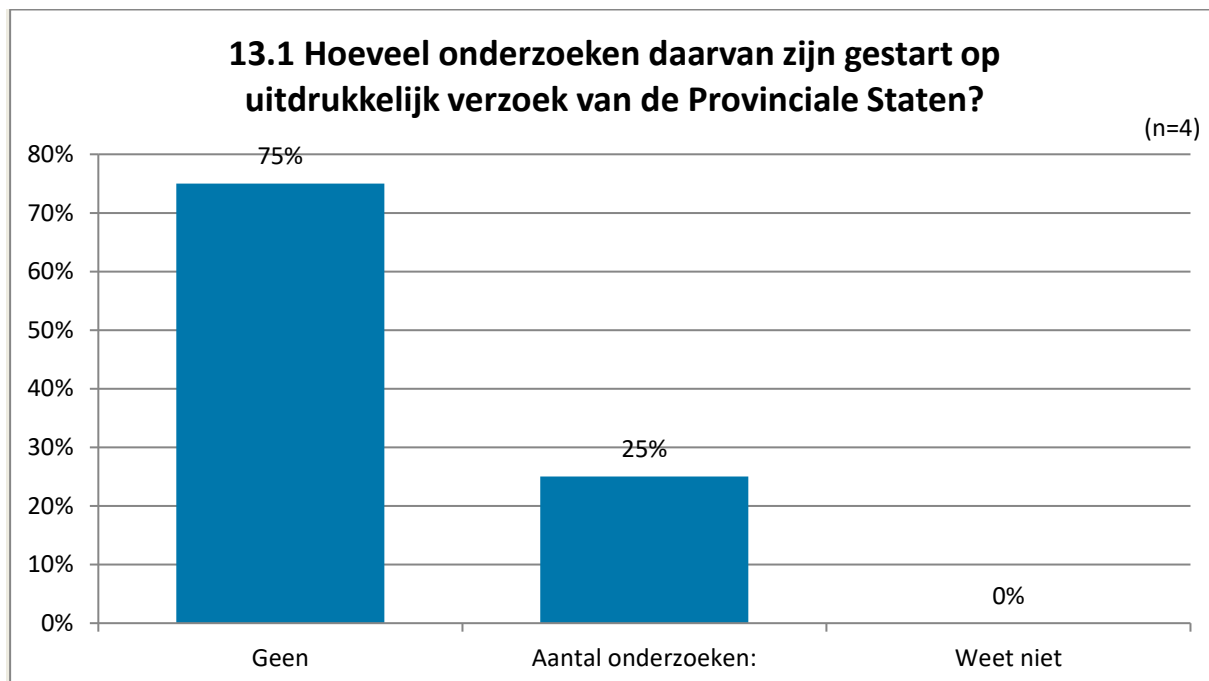
Op vraag 13 “Hoeveel onderzoeken zijn in 2017-2018 gestart door deze rekenkamer(-commissie) in uw provincie?” gaf 20% van de respondenten aan dat er geen onderzoeken zijn gestart in 2017-2018 door de rekenkamer (-commissie) in de provincie waar de respondent werkzaam is. 80% van de respondenten geeft een aantal aan. Het gemiddelde van alle aantallen is 3.

Aantal onderzoeken (80%):

- 2
- 2 of 3
- 4 (2x)

Geen (20%)

13.1 Hoeveel onderzoeken daarvan zijn gestart op uitdrukkelijk verzoek van de Provinciale Staten (n=4)



Op vraag 13.1 “Hoeveel onderzoeken daarvan zijn gestart op uitdrukkelijk verzoek van de Provinciale Staten?” gaf 75% van de respondenten aan dat er geen onderzoeken zijn gestart in 2017-2018 op uitdrukkelijk verzoek van de Provinciale Staten. 25% van de respondenten geeft een aantal aan.

Toelichting

- Geen
- PS leveren wel input voor de keuzes die de Rekenkamer maakt; één onderzoek was wel een uitdrukkelijke wens van PS
 - Vanuit het presidium zijn suggesties gedaan voor het onderzoeksprogramma. De NRK maakt uiteindelijk haar eigen afweging.

3. Onderzoeksverantwoording

Onderzoek	:	Toponderzoek
Onderwerpen	:	I Omvang en budgetten ondersteuning van de Provinciale Staten in 2018
	:	II Inzet ondersteunend instrumentarium door de Provinciale Staten
Enquêteperiode	:	29 oktober 2018 tot 06 november 2018
Aantal respondenten	:	11
Foutmarge	:	29,5% (bij een betrouwbaarheidsniveau van 95%)
Aantal vragen	:	27
Gemiddelde duur invullen van enquête	:	10 minuten en 24 seconden
Rapportagedatum	:	9 november 2018

Toponderzoek

Toponderzoek is een Horsts no-nonsense bedrijf, dat sterk is in het **raadplegen van meningen**. In een mondige wereld waarin men direct resultaat wil zien, is het raadplegen van meningen / ervaringen / beleving van belang om te overleven.

Onze **professionele en flexibele** medewerkers hebben **interesse** voor uw onderzoeksvraag om de beleving en inzichten vanuit de maatschappij regulier zichtbaar te maken. Door een **transparant** inzicht in hetgeen leeft en speelt onder burgers / bestuurders / politici, levert dit beter beleid en meer draagvlak op. Tips worden aangeleverd. Tevens toetst u of ingezette acties resultaat hebben.

Toponderzoek faciliteert dit proces als onafhankelijk onderzoeksbureau TIPTOP voor u. Het onderzoeksbureau heeft de beschikking over eigen TIP-burgerpanels (landelijk > 60 burgerpanels) en het overheidspanel Overheid in Nederland.



Toponderzoek
Expeditiestraat 12
5961 PX Horst

www.Toponderzoek.com
enquete@toponderzoek.com
085-4860103

Toponderzoek is lid van MOA.