

# Vertrokken onbekend waarheen

Demografische en sociaal-economische  
kenmerken van personen die bij de  
gemeente geen aangifte doen van vertrek



Harold Kroeze  
Frank van der Linden  
Lotte Oostrom  
Nicol Sluiter



## Verklaring van tekens

.	=	gegevens ontbreken
*	=	voorlopig cijfer
**	=	nader voorlopig cijfer
x	=	geheim
–	=	nihil
–	=	(indien voorkomend tussen twee getallen) tot en met
o (o,o)	=	het getal is kleiner dan de helft van de gekozen eenheid
niets (blank)	=	een cijfer kan op logische gronden niet voorkomen
2010–2011	=	2010 tot en met 2011
2010/2011	=	het gemiddelde over de jaren 2010 tot en met 2011
2010/'11	=	oogstjaar, boekjaar, schooljaar enz., beginnend in 2010 en eindigend in 2011
2008/'09–	=	oogstjaar, boekjaar enz., 2008/'09 tot en met 2010/'11
2010/'11	=	oogstjaar, boekjaar enz., 2008/'09 tot en met 2010/'11

In geval van afronding kan het voorkomen dat het weergegeven totaal niet overeenstemt met de som van de getallen.

## Colofon

### Uitgever

Centraal Bureau voor de Statistiek  
Henri Faasdreef 312  
2492 JP Den Haag

### Prepress

Centraal Bureau voor de Statistiek  
Grafimedia

### Omslag

Teldesign, Rotterdam

### Inlichtingen

Tel. (088) 570 70 70  
Fax (070) 337 59 94  
Via contactformulier:  
[www.cbs.nl/infoservice](http://www.cbs.nl/infoservice)

### Bestellingen

E-mail: [verkoop@cbs.nl](mailto:verkoop@cbs.nl)  
Fax (045) 570 62 68

### Internet

[www.cbs.nl](http://www.cbs.nl)

ISSN: 1877–3028

© Centraal Bureau voor de Statistiek,  
Den Haag/Heerlen, 2011.  
Verveelvoudiging is toegestaan,  
mits het CBS als bron wordt vermeld.

## Inhoud

Inhoud	3
1. Inleiding	5
1.1    Aanleiding en doel van het onderzoek	5
1.2    Leeswijzer	5
2.    Belangrijkste uitkomsten	6
2.1    Inleiding	6
Vertrokken onbekend waarheen (VOW)	7
2.2    Aantal VOW'ers	7
2.3    Wie komen er weer terug?	9
2.4    Arbeidsmarktpositie van de VOW'ers	11
3.    Beschrijving van het onderzoek	12
3.1    Populatie	12
3.2    Onderzoeksmethode	12
3.3    Bronnen	12
3.4    Kwaliteit van de uitkomsten	13
3.5    Opmerkingen bij de tabellen	13
4.    Begrippen en afkortingen	15
4.1    Begrippen	15
4.2    Afkortingen	16
Tabellenoverzicht	21



## **1. Inleiding**

### **1.1 Aanleiding en doel van het onderzoek**

In het voorjaar van 2011 doken in de pers verhalen op over ‘spookburgers’. Het gaat hierbij om personen waarvan de gemeente constateert dat ze niet op het adres wonen waar ze in de Gemeentelijke Basisadministratie persoonsgegevens (GBA) staan geregistreerd, en waarvan de feitelijke woonplaats onbekend is. Ze zijn dan in de GBA opgenomen onder de noemer ‘vertrokken onbekend waarheen’ (VOW).

Het ministerie van Binnenlandse Zaken en Koninkrijksrelaties (BZK) heeft het Centrum voor Beleidsstatistiek (CvB) van het Centraal Bureau voor de Statistiek (CBS) gevraagd een onderzoek uit te voeren naar deze personen. Het onderzoek laat zien wat het verloop is van de VOW-populatie in de GBA, en wat de demografische en sociaal-economische kenmerken zijn van deze populatie.

### **1.2 Leeswijzer**

Hoofdstuk 2 laat de belangrijkste uitkomsten van het onderzoek zien. Het hoofdstuk beschrijft de demografische kenmerken van de VOW-populatie, zoals leeftijd, geslacht en herkomst. Van lang niet alle VOW'ers blijft de woonplaats onbekend. We maken onderscheid tussen personen die wel en niet binnen twee jaar terugkeren. Verder gaat het hoofdstuk in op de sociaal-economische positie van de VOW'ers één jaar voor de VOW-melding. Het gaat dan bijvoorbeeld om kenmerken als het hebben van een baan of een uitkering.

Hoofdstuk 3 geeft een beschrijving van het onderzoek: hoe is het onderzoek opgezet, en welke bronnen zijn gebruikt? Daarnaast besteedt het aandacht aan de kwaliteit van de uitkomsten.

Begrippen en afkortingen staan in hoofdstuk 4, waarna het rapport eindigt met een tabellenset. Deze tabellenset geeft een kwantitatief overzicht van de kenmerken die in het rapport zijn genoemd.

## **2. Belangrijkste uitkomsten**

### **2.1 Inleiding**

In de Gemeentelijke Basisadministratie persoonsgegevens (GBA) worden de persoonsgegevens van alle personen die in Nederland wonen geregistreerd door de gemeenten. Als iemand gaat verhuizen, binnen de gemeente, naar een andere gemeente of naar het buitenland moet hij of zij dat melden. Dit gebeurt niet altijd. Hierdoor komt het voor dat de gemeente er na onderzoek achter komt dat personen niet meer wonen op een adres in Nederland. Deze personen worden dan geregistreerd als 'vertrokken onbekend waarheen' (VOW) in de GBA. Ze staan dan nog wel in de GBA maar worden niet meer meegeteld als inwoner van Nederland (ze zijn dan niet meer 'actueel'). Een deel van deze groep meldt zich weer en wordt dan weer 'actueel' in de GBA. Toch blijft de groep VOW groeien omdat ook een aanzienlijk deel niet meer terugkeert in de GBA.

Wie zijn deze personen die 'verdwijnen' uit de GBA? Door verschillende demografische en sociaaleconomische kenmerken van de VOW'ers in beeld te brengen geven we hier een antwoord op. We kijken naar kenmerken van deze personen vlak voordat ze worden geregistreerd als VOW, maar ook op moment dat zij weer opduiken in de GBA. Deze uitkomsten kunnen handvatten bieden voor gemeenten voor het maken van een protocol voor het doen van onderzoek voorafgaand aan een VOW-melding.

Dit hoofdstuk begint met de beschrijving van de groep die tijdens de meest recente meting, op 1 januari 2011, stond geregistreerd als VOW in de GBA. Daarna gaan we kijken naar de groep personen die binnen twee jaar weer terugkeren in de GBA. Verschilt deze groep van de groep die niet meer terugkeert? Het hoofdstuk sluiten we af met kenmerken over banen, uitkeringen en het volgen van hoger onderwijs van de VOW-populatie.

### **Vertrokken onbekend waarheen (VOW)**

We gebruiken in dit rapport vaak de term 'vertrokken onbekend waarheen' (VOW) om onze populatie aan te duiden. Daarmee bedoelen we uitschrijvingen uit de Gemeentelijke Basisadministratie persoonsgegevens (GBA) waarbij de gemeente vaststelt dat de betreffende persoon niet meer in enige gemeente in Nederland ingeschreven is. Het is op moment van uitschrijving niet bekend waar deze personen zich bevinden. In dit onderzoek maken we onderscheid tussen personen die zelf hebben aangegeven dat ze vertrokken zijn naar een onbekend buitenland (in dit onderzoek: 'emigratie naar een onbekend land') en personen die dat niet hebben gedaan ('overige afvoer'). De laatste groep is veruit het grootst en ook de focus van het onderzoek.

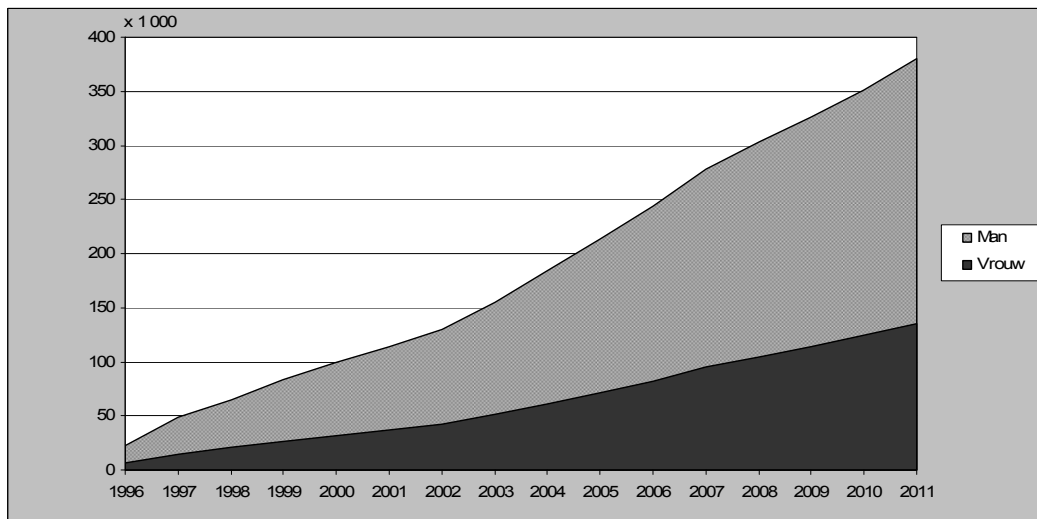
Als we het bij het bespreken van de resultaten hebben over 'aantal VOW' bedoelen we het aantal uitschrijvingen uit de GBA onder de noemer 'overige afvoer'. Als we het hebben over VOW'ers bedoelen we het aantal personen dat is uitgeschreven onder de noemer 'overige afvoer'.

### **2.2 Aantal VOW'ers**

Op 1 januari 2011 stonden er 380 duizend personen in de GBA geregistreerd als VOW. Dit zijn alleen de personen met de code 'overige afvoer'. Als ook de personen met de vermelding 'emigratie bestemming onbekend' worden meegeteld, gaat het om ruim 387 duizend personen. De uitkomsten die we bespreken gaan echter alleen over de groep VOW met de code 'overige afvoer'.

Vanaf de invoering van de elektronische GBA op 1 oktober 1994 kunnen VOW'ers in de tijd worden gevolgd. Het aantal VOW'ers dat gevolgd kan worden, wordt elk jaar groter. Tot 2002 nam de VOW-populatie jaarlijks toe met gemiddeld 18 duizend personen. Vanaf 2003 groeit de VOW-populatie sneller met gemiddeld 28 duizend personen per jaar. Misschien heeft dit te maken met een meer actieve opsporing van potentiële VOW'ers door gemeenten. De verwachting is dat het aantal personen dat als VOW geregistreerd staat in de GBA zal blijven doorgroeien als deze manier van registreren wordt gehandhaafd. Dit komt omdat er altijd personen zijn die nooit meer terugkeren en waarvan nooit meer de verblijfplaats zal worden achterhaald. Deze groep is groter dan de groep die weer terugkomt in de GBA. In paragraaf 2.3 zullen we verder ingaan op de verschillen tussen VOW'ers die wel en niet terugkeren in de GBA.

## 1. Aantal VOW'ers op 1 januari naar geslacht, 1996-2011



### *De typische VOW'er is een jonge, mannelijke allochtoon*

Om tot een beleid te komen rondom de VOW-registratie is het belangrijk om te kijken wat de kenmerken zijn van deze groep. Zo kunnen er bijvoorbeeld maatregelen worden ontwikkeld speciaal gericht op risicogroepen voor VOW.

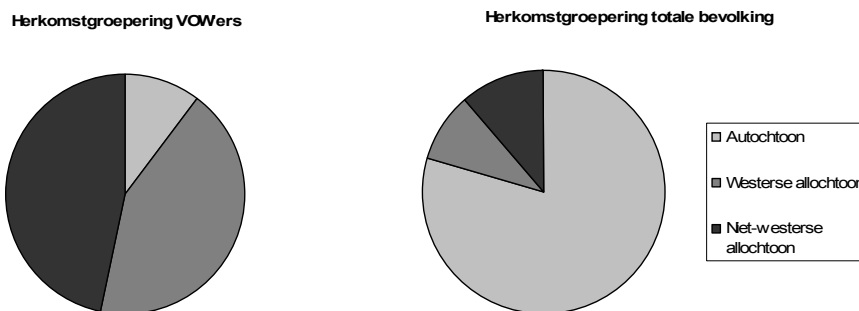
We hebben de VOW-populatie vergeleken met de totale Nederlandse bevolking op verschillende demografische variabelen. Op deze manier ontstaat een goed beeld welke groepen oververtegenwoordigd zijn onder VOW'ers. In figuur 2 staan een aantal van deze uitkomsten voor 2011. De conclusie is dat de typische VOW'er een jonge, mannelijke allochtoon is. Bijna tweederde van de VOW'ers is man. Ook zie je duidelijk terug dat vooral jongvolwassenen een VOW-melding krijgen. Relatief weinig 45-plussers zijn VOW'er. Verder zijn VOW'ers vaker allochtoon, ongeveer even vaak westers als niet-westers allochtoon. Mogelijk zijn veel VOW'ers weer terug gegaan naar hun land van herkomst. Is onder de totale Nederlandse bevolking ongeveer 20 procent allochtoon, onder de VOW-populatie is dat bijna 90 procent. Veel van de niet-westerse allochtonen hebben overigens wel de Nederlandse nationaliteit (zie de begrippenlijst in hoofdstuk 4 voor een omschrijving van herkomstgroep en nationaliteit).

## 2. Verdeling naar geslacht van de VOW'ers en de totale bevolking, 1 januari 2011

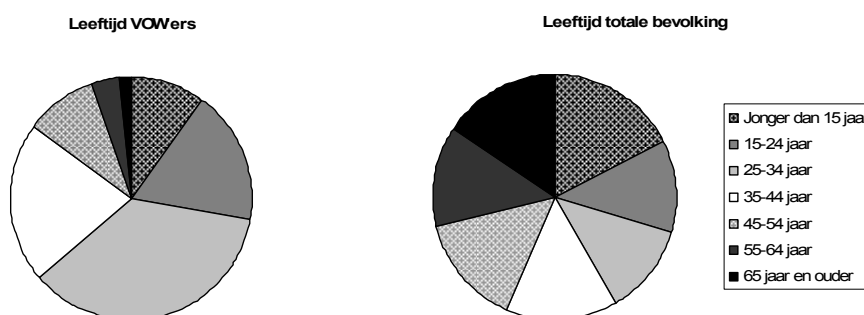




### 3. Verdeling naar herkomstgroepering van de VOW'ers en de totale bevolking, 1 januari 2011



### 4. Verdeling naar leeftijd van de VOW'ers en de totale bevolking, 1 januari 2011



#### *Bijna helft VOW'ers is alleenstaand*

We hebben ook gekeken naar de huishoudensamenstelling van de VOW'ers. Voor gezinnen met kinderen is het minder waarschijnlijk dat ze verhuizen zonder daar melding van te maken dan voor alleenstaanden. Alleenstaanden zijn flexibeler en hoeven met minder personen rekening te houden. Dit zien we ook in de cijfers terug. Van alle VOW-meldingen in de periode 1999-2008 behoren er ruim 45 procent tot de eenpersoonshuishoudens. Dit is veruit de grootste groep. Bij ongeveer een kwart van VOW-meldingen zijn gezinnen met kinderen betrokken.

Tot nu toe hebben we gekeken naar personen die op 1 januari 2011 de status 'vertrokken onbekend waarheen' hebben. Deze populatie zal grotendeels bestaan uit personen die al lang zijn vertrokken en die waarschijnlijk niet meer terugkeren in de GBA. Sinds de invoering van de GBA zijn er echter ook veel VOW'ers geweest die wel weer zijn ingeschreven in de GBA, en waarvan de status in 2011 dus niet meer 'vertrokken onbekend waarheen' is. In de volgende paragraaf maken we onderscheid naar VOW'ers die wel of niet binnen twee jaar terugkeren.

#### **2.3 Wie komen er weer terug?**

Een groot deel van de VOW-meldingen zal veroorzaakt worden doordat personen vergeten een wijziging van de woonsituatie door te geven. Je verhuist (tijdelijk) naar het buitenland of een andere gemeente, gaat samenwonen of een wereldreis maken en vergeet dit door te geven aan de gemeente. In een aantal gevallen zal dat ook een

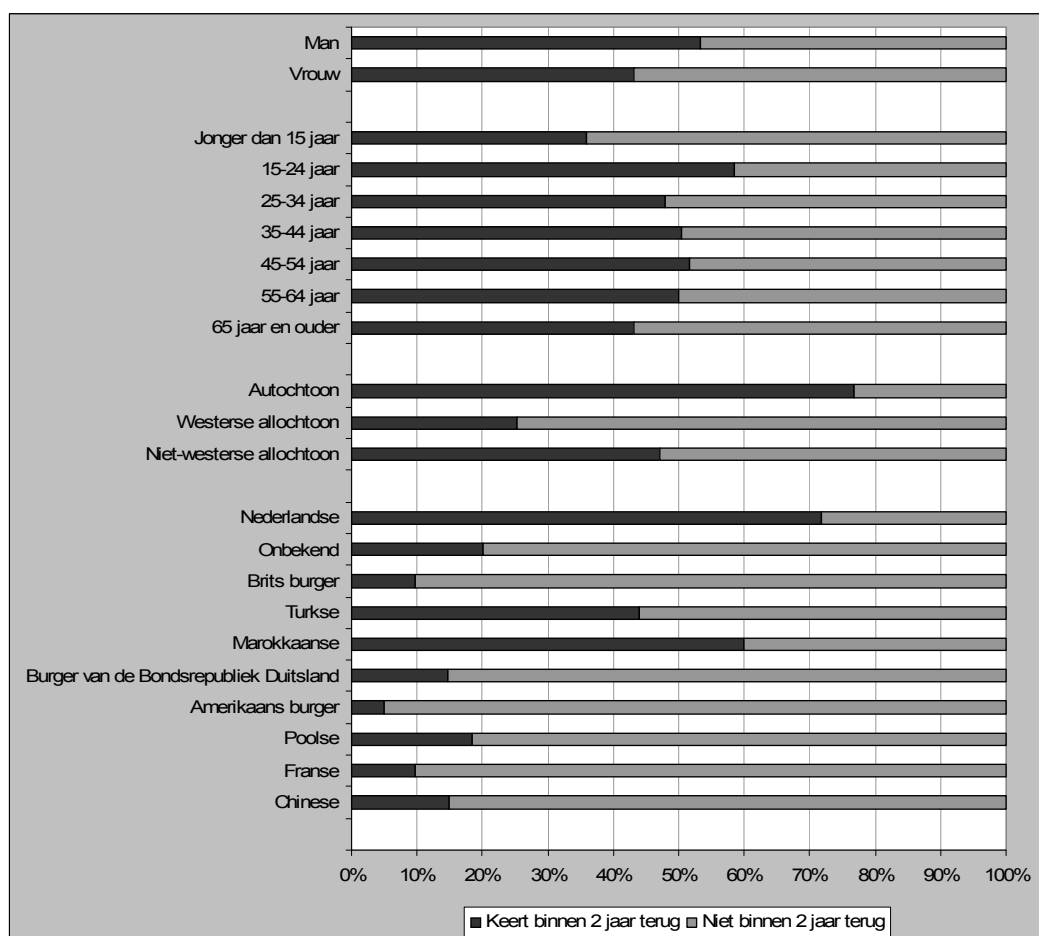
bewuste keuze zijn. We hebben in dit onderzoek bepaald welke personen met een VOW-melding in de periode 1999-2008 binnen twee jaar weer terugkeren. Verder hebben we gekeken of deze personen verschillen van de personen die niet meer terugkeren.

#### *Grootste deel autochtonen binnen twee jaar weer terug in GBA*

Er zijn in de periode 1999 en 2008 door gemeenten bijna 550 duizend VOW-meldingen gedaan, daarvan keert iets meer dan helft binnen twee jaar weer terug in de GBA. Vaak zelfs binnen een half jaar. Wat direct opvalt, is dat westerse allochtonen het minst vaak terugkeren in de GBA na een VOW-melding. Driekwart schrijft zich niet meer in. Dit zijn misschien personen die tijdelijk in ons land hebben gewerkt en daarna weer zijn vertrokken. We vinden onder de VOW'ers die niet meer terugkeren ook veel personen met een Britse, Duitse, Amerikaanse of Poolse nationaliteit terug.

Ruim driekwart van de autochtonen keert binnen twee jaar weer terug in het GBA. VOW'ers tussen de 15 en 24 jaar worden van alle leeftijdscategorieën het vaakst weer teruggevonden. Verder keert ruim de helft van de kinderen, ouderen en vrouwen met een VOW-melding niet meer terug.

#### **5. Geslacht, herkomst, leeftijd en eerste nationaliteit van VOW'ers die wel of niet terugkeren, 1999-2008**



Tot nu toe hebben we voornamelijk gekeken naar demografische kenmerken zoals geslacht, leeftijd en herkomst van de VOW'ers. In het laatste deel van dit hoofdstuk ligt de focus op de arbeidsmarktpositie van de personen voor de VOW-melding.

## 2.4 Arbeidsmarktpositie van de VOW'ers

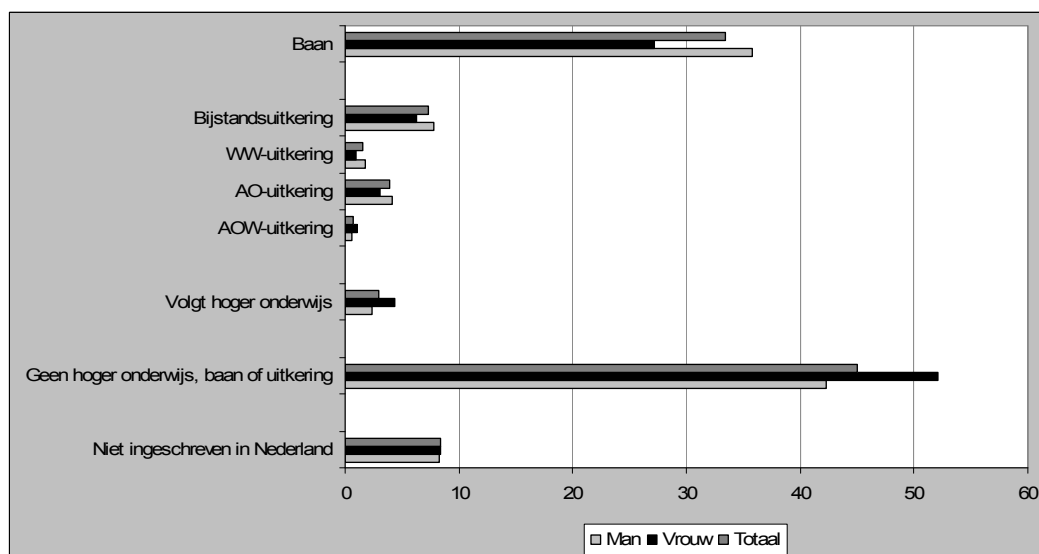
Wat deden personen in het jaar voor de VOW-melding? Zijn het voornamelijk werkenden? Of hadden ze juist geen werk en kregen ze een uitkering? Door de arbeidsmarktpositie van de VOW'ers in de periode 2000-2008 in beeld te brengen wordt nog meer duidelijk wat voor personen er verdwijnen uit de GBA. We hebben gekeken of personen van 15 jaar en ouder één jaar voor de VOW-melding een baan hadden, een uitkering ontvingen of hoger onderwijs volgden.

### *Eenderde van de VOW'ers heeft een baan*

Eenderde van de personen boven de 15 jaar heeft één jaar voor VOW-melding een baan. Dat is relatief weinig in vergelijking met de totale Nederlandse bevolking tussen de 15 en 65 jaar, daarvan werkt in 2008 ongeveer 68 procent. VOW'ers zijn echter relatief jong en jongvolwassenen werken minder vaak. Zelfs als we vergelijken met aandeel werkzame personen van 15 tot en met 35 jaar oud in Nederland (63 procent) blijft het opmerkelijk dat zo weinig VOW'ers een baan hebben. Mannen hebben iets vaker een baan dan vrouwen. Als VOW'ers een uitkering hebben, dan was dat vaak een bijstandsuitkering. Opvallend is dat mannen vaker een uitkering hebben dan vrouwen.

Van ruim de helft van de VOW'ers kunnen we geen baan, uitkering of opleiding in het hoger onderwijs terugvinden. Het is onduidelijk wat de arbeidsmarktpositie van deze personen was. Vooral bij westerse allochtonen is de arbeidsmarktpositie vaak onbekend. Slechts éénderde van de westerse allochtonen vinden we terug in de verschillende registraties één jaar voor de VOW-melding. Overigens is een deel van de VOW'ers niet ingeschreven één jaar voor de VOW-melding. Bij westerse allochtonen gaat het om 12,5%, bij niet-westerse allochtonen om 8,5% en bij autochtonen om 4,5%.

### 6. Aandeel VOW'ers met een baan, uitkering of onderwijsvolgend één jaar voor VOW-melding, 2000-2008



### **3. Beschrijving van het onderzoek**

#### **3.1 Populatie**

De populatie van het onderzoek bestaat uit uitschrijvingen uit de Gemeentelijke Basisadministratie persoonsgegevens (GBA) die vallen onder de noemer 'vertrokken onbekend waarheen'. Het gaat hierbij om records van personen waarbij de gemeente vaststelt dat de betreffende persoon niet meer in de gemeente aanwezig is. Dit onderzoek maakt onderscheid naar personen waarvan bekend is dat ze geëmigreerd zijn, maar waarbij het emigratieland onbekend is ('emigratie bestemming onbekend'), en overige personen ('overige afvoer'). Deze laatste vormen verreweg de grootste groep, en daar ligt ook de focus van dit onderzoek.

#### **3.2 Onderzoeksmethode**

Uit de GBA zijn de uitschrijvingen geselecteerd die vallen onder de noemer 'vertrokken onbekend waarheen'. Aan deze uitschrijvingen zijn persoonsgegevens gekoppeld: geboortedatum, leeftijd, geslacht, nationaliteit en herkomst. Vervolgens is gekeken of de personen binnen twee jaar weer worden opgenomen in de GBA, en of ze vaker dan eenmaal worden uitgeschreven uit de GBA binnen twee jaar.

Vervolgens is het onderzoeksbestand verrijkt met gegevens over uitkeringen, banen en onderwijsinschrijvingen. Deze gegevens zijn afkomstig uit het Sociaal Statistisch Bestand (SSB). De gegevens zijn op verschillende peilmomenten gekoppeld, om een zo goed mogelijk beeld te krijgen van de achtergrond van de onderzochte personen. Het moment van uitschrijving uit de gemeente hoeft namelijk niet samen te vallen met het daadwerkelijke moment van vertrek van de betreffende persoon. Het kan zijn dat de persoon al enige tijd daarvoor is vertrokken. Daarom is één jaar voor uitschrijving gekeken naar deze achtergrondgegevens. Bij een eventuele heropvoering in de GBA zijn de achtergrondgegevens aangekoppeld in de maand na heropvoering.

#### **3.3 Bronnen**

De gegevens voor dit onderzoek zijn afkomstig uit de GBA en het SSB.

##### *Gemeentelijke Basisadministratie persoonsgegevens (GBA)*

De GBA is een geautomatiseerd persoonsregistratiesysteem van de gemeenten en in werking sinds 1 oktober 1994. In principe staan alle inwoners van een gemeente in de basisadministratie ingeschreven. Gegevens als geboortedatum, geslacht, geboorteland en woonplaats worden in de GBA geregistreerd.

##### *Sociaal Statistisch Bestand (SSB)*

Het SSB is een samenhangend systeem van koppelbare bestanden dat het CBS gebruikt voor de sociale statistieken. Het SSB bevat onder andere gegevens over banen, uitkeringen en re-integratie. De gegevens in het SSB zijn onder andere afgeleid uit de

uitkerings- en re-integratieregistraties van gemeenten en UWV, gegevens van de Belastingdienst, onderwijsregistraties en de Polisadministratie.

### **3.4 Kwaliteit van de uitkomsten**

De gegevens voor dit onderzoek zijn afkomstig uit integrale registraties, die door de registratiehouders aan het CBS zijn geleverd. De registraties geven in principe een volledig beeld van de populaties, zoals uitkeringsontvangers en ingezetenen. Het CBS voert indien nodig administratieve correcties uit.

De gemeenten zijn verantwoordelijk voor de uitschrijvingen uit de GBA onder de noemer 'vertrokken onbekend waarheen'. Zij voeren een dergelijke uitschrijving op als na adresonderzoek is gebleken dat de betreffende persoon niet woonachtig is op het opgegeven adres.

Niet alle gegevens zijn voor de gehele periode 1995-2010 beschikbaar. Van veel sociaal-economische kenmerken zijn geen gegevens beschikbaar van voor 1999. Daarnaast zijn er over 2010 geen gegevens beschikbaar met betrekking tot de AOW en de inschrijvingen in het hoger onderwijs.

Het CBS leidt elk jaar het type huishouden af uit verschillende bronnen. De peildatum is steeds 1 januari. Wanneer een persoon niet op 1 januari woonachtig is in Nederland, kan het CBS geen type huishouden vaststellen. Het type huishouden wordt dan op 'onbekend' gezet. In tabel 5 met gegevens over terugkerende VOW'ers is de huishoudenspositie bepaald op 1 januari volgend op het terugkeermoment. In de overige tabellen is de huishoudenspositie bepaald op 1 januari voorafgaand aan het VOW-moment.

In een aantal gevallen komt het voor dat een persoon op een peilmoment meerdere soorten uitkeringen heeft. In die gevallen wordt de persoon ingedeeld in een bepaalde categorie aan de hand van een prioritering: AOW-AO-WW-Bijstand. Heeft de persoon bijvoorbeeld gelijktijdig een AO- en een WW-uitkering, dan valt de persoon in de categorie AO.

### **3.5 Opmerkingen bij de tabellen**

De cijfers in de tabellen zijn afgerond op tientallen. In de tabellen met sociaal-economische kenmerken (tabellen 4a, 4b en 6) bestaat de populatie uit uitschrijvingen waarbij de betreffende persoon 15 jaar of ouder was.

- Tabel 1 geeft de stand weer op 1 januari van elk jaar van het aantal personen waarvan op dat moment de status 'vertrokken onbekend waarheen' is.
- Tabel 2 gaat over het aantal uitschrijvingen uit de GBA onder de noemer 'vertrokken onbekend waarheen' in 2010. De kenmerken zijn bepaald op VOW-moment.
- Tabel 3 geeft het totaal aantal VOW-uitschrijvingen weer in de periode 1999-2008. Daarbij is onderscheid gemaakt naar gevallen waarbij de betreffende persoon wel of niet binnen twee jaar weer is opgenomen in de GBA. De

kenmerken zijn bepaald op VOW-moment, met uitzondering van de huishoudenspositie (1 januari van het betreffende jaar).

- Tabel 4a geeft het aantal VOW-uitschrijvingen in de periode 2000-2009 weer, uitgesplitst naar sociaal-economische kenmerken, herkomst en nationaliteit. De sociaal-economische kenmerken zijn bepaald op één jaar vóór het VOW-moment.
- Tabel 4b geeft het aantal VOW-uitschrijvingen in de periode 2000-2009 weer, uitgesplitst naar sociaal-economische kenmerken, leeftijd en geslacht. De sociaal-economische kenmerken zijn bepaald één jaar vóór het VOW-moment.
- Tabel 5 geeft het aantal heropvoeringen weer van personen die binnen twee jaar daarvoor geregistreerd werden onder de noemer 'vertrokken onbekend waarheen'. De kenmerken zijn bepaald op het moment van heropvoering in de GBA, met uitzondering van de huishoudenspositie (1 januari volgend op het moment van heropvoering).
- Tabel 6 geeft van de populatie van tabel 5 (exclusief 0-14 jarigen) enkele sociaal-economische kenmerken, bepaald op één maand na heropvoering in de GBA.

## 4. Begrippen en afkortingen

### 4.1 Begrippen

**Allochtoon** – Persoon van wie ten minste één ouder in het buitenland is geboren.

**AO-uitkering** – Persoon heeft inkomsten uit een arbeidsongeschiktheidsuitkering. Deze uitkeringen worden verstrekt op grond van de WAO, WIA, WAZ of Wajong.

**AOW-uitkering** – Persoon heeft inkomsten uit een uitkering op grond van de Algemene Ouderdomswet.

**Autochtoon** – Persoon van wie de beide ouders in Nederland zijn geboren.

**Baan** – Een dienstverband zoals geregistreerd in de Polisadministratie.

**Bijstandsuitkering** – Persoon heeft inkomsten uit een reguliere bijstandsuitkering. Deze uitkeringen worden verstrekt op grond van de Wet Werken en Bijstand (WWB).

**Eenouderhuishouden** – Particulier huishouden bestaande uit één ouder met thuiswonende kind(eren) (en met mogelijk ook overige leden).

**Eenpersoonshuishouden** – Particulier huishouden bestaande uit één persoon.

**G4** – De 4 grootste gemeenten in Nederland (Amsterdam, Den Haag, Rotterdam en Utrecht).

**G31 exclusief G4** – De 31 grootste gemeenten in Nederland, exclusief de G4. Het gaat om de gemeenten Alkmaar, Almelo, Amersfoort, Arnhem, Breda, Deventer, Dordrecht, Eindhoven, Emmen, Enschede, Groningen, Haarlem, Heerlen, Helmond, Hengelo, 's-Hertogenbosch, Leeuwarden, Leiden, Lelystad, Maastricht, Nijmegen, Schiedam, Sittard-Geleen, Tilburg, Venlo, Zaanstad en Zwolle.

**Herkomstgroepering** – Voor de indeling van personen naar etnische achtergrond is de CBS-indeling naar herkomstgroepering gebruikt. De herkomstgroepering van een persoon wordt vastgesteld aan de hand van diens geboorteland en dat van zijn ouders.

**Hoger onderwijs** – Een HBO- of WO-inschrijving.

**Huishouden** – Een verzameling van één of meer personen die een woonruimte bewoont en daar zichzelf voorziet, of door derden wordt voorzien, in dagelijkse levensbehoeften.

**Institutioneel huishouden** – Eén of meer personen die samen een woonruimte bewonen en daar bedrijfsmatig worden voorzien in dagelijkse levensbehoeften. Ook de huisvesting vindt bedrijfsmatig plaats. Het gaat om personen in instellingen zoals verpleeg-, verzorgings- en kindertehuizen, gezinsvervangende tehuizen, revalidatiecentra en penitentiaire inrichtingen, die daar in principe voor langere tijd (zullen) verblijven.

**MOE-landers** – Personen die zijn geboren in één van de midden- en oosteuropese landen die zijn toegetreten tot de Europese Unie, en zich in Nederland hebben gevestigd. Het gaat om de landen Bulgarije, Estland, Hongarije, Letland, Litouwen, Polen, Roemenië, Slovenië, Slowakije en Tsjechië.

**Nationaliteit** – De nationaliteit zoals die is opgenomen in de GBA. Heeft een persoon meerdere nationaliteiten, waaronder de Nederlandse, dan is de Nederlandse nationaliteit genomen. In de tabellen is een top-10 opgenomen, die is bepaald op basis van alle VOW-momenten in de periode 1995-2010.

**Niet-westerse allochtoon** – Allochtoon met als herkomstgroepering een van de landen in de werelddelen Afrika, Latijns-Amerika en Azië (exclusief Indonesië en Japan) of Turkije.

**Stedelijkheidsgraad** – De indeling van naar stedelijkheid is gebaseerd op de omgevingsadressendichtheid. De volgende klassen worden onderscheiden:

- omgevingsadressendichtheid van 2500 of meer: zeer sterk stedelijk;
- omgevingsadressendichtheid van 1500 tot 2500: sterk stedelijk;
- omgevingsadressendichtheid van 1000 tot 1500: matig stedelijk;
- omgevingsadressendichtheid van 500 tot 1000: weinig stedelijk;
- omgevingsadressendichtheid van minder dan 500: niet-stedelijk.

**Verblijfstitel** – In de GBA wordt de verblijfstitel van personen geregistreerd, voor zover van toepassing. In de tabellen worden de voorkomende verblijfstitels ingedeeld in een beperkt aantal categorieën.

**Westerse allochtoon** – Allochtoon met als herkomstgroepering een van de landen in de werelddelen Europa (exclusief Turkije), Noord-Amerika en Oceanië of Indonesië of Japan.

**WW-uitkering** – Persoon heeft inkomsten uit een werkloosheidsuitkering. Deze uitkeringen worden verstrekt op grond van de Werkloosheidswet (WW).

#### 4.2 Afkortingen

AO	Arbeidsongeschiktheid
AOW	Algemene Ouderdomswet
CBS	Centraal Bureau voor de Statistiek
Cfi	Centrale financiële instellingen
CvB	Centrum voor Beleidsstatistiek
GBA	Gemeentelijke Basisadministratie
HO	Hoger onderwijs
SSB	Sociaal Statistisch Bestand
WAO	Wet op de arbeidsongeschiktheidsverzekering



WIA           Wet Werk en Inkomen naar Arbeidsvermogen

WW           Werkloosheidswet



## Tabellenset



## Tabellenoverzicht

Tabel 1	Personen met als kenmerk vertrokken onbekend waarheen (VOW) op 1 januari 1996-2011 naar demografische kenmerken
Tabel 2	Personen met als kenmerk vertrokken onbekend waarheen (VOW) in 2010 naar demografische kenmerken
Tabel 3	Personen met als kenmerk vertrokken onbekend waarheen (VOW) in de periode 1999-2008 naar demografische kenmerken
Tabel 4a	Personen (15 jaar en ouder) met als kenmerk vertrokken onbekend waarheen (VOW) in de periode 1999-2008 naar sociaal-economische kenmerken, geslacht en leeftijd
Tabel 4b	Personen (15 jaar en ouder) met als kenmerk vertrokken onbekend waarheen (VOW) in de periode 1999-2008 naar sociaal-economische kenmerken, herkomst en nationaliteit
Tabel 5	Personen met als kenmerk vertrokken onbekend waarheen (VOW) in de periode 1999-2008 die binnen 2 jaar terugkeren naar demografische kenmerken
Tabel 6	Personen (15 jaar en ouder) met als kenmerk vertrokken onbekend waarheen (VOW) in de periode 1999-2008 die binnen 2 jaar terugkeren in de GBA naar sociaal-economische kenmerken



	1996-2011															
	1996	1997	1998	1999	2000	2001	2002	2003	2004	2005	2006	2007	2008	2009	2010	2011
<b>Totaal</b>	22 950	48 400	65 490	82 900	99 560	114 360	129 500	154 660	184 200	213 860	243 170	277 540	303 380	325 790	351 010	380 210
<i>Geslacht</i>																
Man	16 180	33 630	44 800	56 200	67 220	77 050	86 580	103 310	122 690	142 190	161 120	182 730	198 840	211 920	226 420	244 530
Vrouw	6 770	14 770	20 690	26 690	32 340	37 320	42 910	51 350	61 510	71 660	82 050	94 810	104 540	113 870	124 590	135 680
<i>Leeftijd</i>																
Jonger dan 15 jaar	1 860	3 920	5 550	7 180	8 880	10 630	12 640	15 630	19 290	22 750	26 320	29 740	32 110	33 790	35 650	37 890
15-24 jaar	3 620	6 750	9 160	11 840	14 830	17 500	20 070	24 500	30 420	36 410	42 130	49 190	53 790	57 940	62 790	67 970
25-34 jaar	8 850	18 660	25 050	31 710	37 820	43 170	48 370	57 540	67 070	77 810	87 460	99 350	108 670	116 440	125 460	136 420
35-44 jaar	5 170	11 460	15 370	19 170	22 690	25 790	28 080	34 350	40 270	46 470	52 700	59 810	65 180	70 180	75 020	80 950
45-54 jaar	2 240	4 860	6 510	8 160	9 640	10 900	12 150	14 290	16 800	19 450	22 280	25 570	28 460	30 990	33 680	37 000
55-64 jaar	830	1 920	2 580	3 260	3 790	4 210	4 700	5 470	6 390	7 300	8 250	9 390	10 330	11 250	12 210	13 380
65 jaar en ouder	390	930	1 260	1 560	1 910	2 170	2 480	2 890	3 300	3 860	4 400	4 490	4 840	5 200	6 200	6 590
<i>Herkomstgroepering</i>																
Autochtoon	5 100	8 110	10 230	12 130	14 480	16 390	18 200	21 300	25 160	28 140	30 330	33 640	36 430	37 240	37 680	38 050
Westerse allochtoon	7 630	17 990	24 840	32 490	39 230	45 480	52 220	62 250	73 260	85 200	95 950	109 670	121 240	133 550	149 030	164 080
w.v. Moe-landers	260	700	980	1 310	1 620	1 940	2 280	2 780	3 430	4 330	5 350	7 280	9 540	13 000	17 910	23 260
Niet-westerse allochtoon	10 220	22 300	30 410	38 270	45 840	52 490	59 080	71 100	85 760	100 500	116 880	134 210	145 710	154 980	164 290	177 060
<i>Nationaliteit</i>																
Nederlands	8 760	14 310	19 160	23 360	29 010	33 820	38 020	45 590	54 520	62 190	69 940	80 100	88 170	92 830	95 900	101 610
Onbekend	130	560	1 380	2 270	3 370	4 890	7 150	12 270	19 860	26 250	33 040	38 010	39 450	39 460	41 160	43 770
Brits burger	1 950	4 510	5 900	7 510	8 880	10 060	11 310	13 120	14 830	16 820	18 480	20 330	21 720	23 030	24 450	25 680
Turkse	1 710	4 090	5 140	5 990	6 610	6 710	6 960	7 360	7 920	8 630	9 260	10 200	10 810	11 390	11 890	12 570
Marokkaanse	1 260	2 510	3 100	3 700	4 180	4 520	4 750	5 170	5 670	6 110	6 510	6 970	7 270	7 690	8 210	8 210
Burger van de Bondrepubliek Duitsland	830	2 120	3 060	3 820	4 490	5 010	5 660	6 590	7 610	8 860	9 960	11 430	12 870	14 160	15 900	17 490
Amerikaans burger	440	1 390	1 980	2 610	3 230	3 930	4 680	5 450	6 390	7 200	8 090	9 270	10 440	11 540	12 650	13 480
Poolse	110	270	400	530	640	760	860	1 000	1 220	1 520	1 980	3 050	4 170	5 850	8 030	10 330
Fransen	350	960	1 340	1 760	2 230	2 600	3 120	3 800	4 430	5 300	6 000	7 110	7 870	8 560	9 530	10 340
Chinees	200	470	700	940	1 120	1 310	1 490	1 830	2 240	2 610	3 620	4 660	5 560	6 540	7 490	8 660
<i>Verbijfstafel</i>																
Reguliere verbijf(s)vergunning voor bepaalde tijd	0	0	0	10	10	10	10	90	520	1 820	2 250	2 500	2 790	3 130	3 500	4 240
Reguliere verbijf(s)vergunning voor onbepaalde tijd	170	250	310	360	470	530	620	800	1 030	1 430	1 760	2 090	2 260	2 620	2 820	3 160
Asiel	10	20	30	50	60	60	110	400	980	2 420	2 730	2 890	3 050	3 180	3 320	3 570
Vergunning regulier bepaalde tijd EU onderdanen	0	0	0	0	10	30	50	140	390	1 670	2 650	3 860	5 050	5 910	6 610	7 460
Vergunning regulier bepaalde tijd EU onderdanen, toetsing	0	10	10	20	30	20	40	50	100	170	640	1 450	2 180	3 350	4 860	6 830
Vergunning regulier bepaalde tijd nieuwe lidstaten	-	-	-	-	-	-	-	-	-	-	10	30	110	200	410	710
Vergunning regulier bepaalde tijd nieuwe lidstaten, toetsing	-	-	-	-	-	-	-	-	0	0	40	180	330	510	780	1 170
Geen verbijfstafel (meer)	0	0	10	10	10	30	40	150	720	2 640	4 690	6 430	7 540	8 400	9 050	9 770
Overig	270	450	670	5 480	10 930	12 180	13 250	13 310	13 420	13 670	13 720	13 760	13 780	13 780	13 790	13 800
Niet van toepassing	22 500	47 670	64 460	76 970	88 040	101 510	115 380	139 720	167 030	190 020	214 670	244 340	266 290	284 720	305 890	329 500
<i>Periode /ingeschreven in GBA</i>																
Kortier dan half jaar	7 630	8 140	8 830	9 650	10 480	11 400	12 230	13 380	15 100	17 040	19 460	21 310	22 780	24 640	26 900	29 500
Half jaar tot jaar	13 300	14 260	16 390	18 440	21 290	23 510	25 740	29 380	34 000	38 280	42 630	47 620	51 300	55 290	59 730	65 710
Jaar tot 2 jaar	2 010	25 150	27 660	31 960	36 700	40 980	45 150	52 220	60 020	67 000	74 470	83 080	89 040	94 820	101 080	109 130
2 jaar of langer	-	840	12 610	22 850	31 070	38 480	46 370	58 680	75 080	90 920	106 620	125 540	140 260	151 040	163 300	175 870
<i>Gemeente van inschrijving</i>																
G4	13 030	28 580	37 450	46 520	54 290	59 110	64 000	72 030	81 320	90 230	100 320	117 870	129 590	139 870	149 010	160 480
G31 (excl. G4)	4 010	7 540	10 530	13 590	17 160	21 180	24 880	31 820	38 940	47 450	54 670	61 640	68 110	73 220	80 150	86 700
Overig	5 910	12 280	17 520	22 790	28 110	34 070	40 620	50 610	63 940	76 170	88 180	96 030	105 680	112 700	121 860	133 030

NB. Kenmerken zijn vastgesteld op het moment van de VOW-registratie.

**Tabel 2**  
**Personen met als kenmerk vertrokken onbekend waarheen (VOW) in 2010 naar demografische kenmerken**

	Totaal
<b>Totaal</b>	<b>68 640</b>
<i>Geslacht</i>	
Man	47 990
Vrouw	20 650
<i>Leeftijd</i>	
Jonger dan 15 jaar	3 900
15-24 jaar	15 530
25-34 jaar	23 160
35-44 jaar	14 320
45-54 jaar	8 230
55-64 jaar	2 720
65 jaar en ouder	790
<i>Herkomstgroepering</i>	
Autochtoon	18 060
Westerse allochtoon	20 770
w.v. Moe-landers	6 690
Niet-westerse allochtoon	29 820
<i>Nationaliteit</i>	
Nederlandse	38 210
Onbekend	3 700
Brits burger	1 490
Turkse	1 360
Marokkaanse	1 220
Burger van de Bondsrepubliek Duitsland	1 880
Amerikaans burger	890
Poolse	2 750
Fransen	940
Chinezen	1 320
<i>Huishoudenssamenstelling</i>	
Eenpersoonshuishouden	32 520
Stel zonder kinderen	9 010
Stel met kinderen	9 360
Eenouderhuishouden	6 360
Overig huishouden	3 880
Institutioneel huishouden	2 280
Onbekend	5 230
<i>Verblijfstitel</i>	
Reguliere verblijfsvergunning voor bepaalde tijd	1 300
Reguliere verblijfsvergunning voor onbepaalde tijd	1 720
Asiel	620
Vergunning regulier bepaalde tijd EU onderdanen	1 110
Vergunning regulier bepaalde tijd EU onderdanen, toetsing	2 410
Vergunning regulier bepaalde tijd nieuwe lidstaten	420
Vergunning regulier bepaalde tijd nieuwe lidstaten, toetsing	500
Geen verblijfstitel (meer)	800
Overig	20
Niet van toepassing	59 750
<i>Periode ingeschreven in GBA</i>	
Korter dan half jaar	8 770
Half jaar tot jaar	15 670
Jaar tot 2 jaar	17 970
2 jaar of langer	26 230
<i>Gemeente van inschrijving</i>	
G4	27 840
G31 (excl. G4)	16 650
Overig	24 150
<i>Stedelijkheidsgraad</i>	
Zeer sterk	34 520
Sterk	19 790
Matig	6 840
Weinig	5 370
Niet	2 130
Onbekend	0

NB. Kenmerken zijn vastgesteld op het moment dat de persoon voor de eerste keer als VOW geregistreerd staat.



**Tabel 3**  
**Personen met als kenmerk vertrokken onbekend waarheen (VOW) in de periode 1999-2008 naar demografische kenmerken**

	Totaal				
	Totaal	NIET binnen 2 jaar terug in GBA		WEL binnen 2 jaar terug in GBA	
			Totaal	Één VOW-melding	Meerdere VOW-meldingen
<b>Totaal</b>	546 740	271 970	274 780	202 850	71 930
<i>Geslacht</i>					
Man	386 440	180 690	205 750	144 870	60 880
Vrouw	160 300	91 280	69 020	57 970	11 050
<i>Leeftijd</i>					
Jonger dan 15 jaar	43 480	27 910	15 570	14 100	1 460
15-24 jaar	122 430	50 710	71 730	58 860	12 860
25-34 jaar	184 800	96 220	88 580	62 550	26 040
35-44 jaar	117 590	58 390	59 200	39 210	19 990
45-54 jaar	54 140	26 150	27 990	19 160	8 840
55-64 jaar	17 730	8 850	8 880	6 590	2 290
65 jaar en ouder	6 570	3 740	2 830	2 390	440
<i>Herkomstgroepering</i>					
Autochtoon	163 540	38 130	125 420	94 560	30 860
Westerse allochtoon	141 940	106 070	35 870	28 490	7 390
w.v. Moe-landers	14 340	11 350	2 990	2 730	270
Niet-westerse allochtoon	241 260	127 770	113 490	79 810	33 680
<i>Nationaliteit</i>					
Nederlandse	319 490	90 080	229 410	166 560	62 860
Onbekend	50 260	40 110	10 150	8 860	1 280
Brits burger	17 780	16 050	1 730	1 550	180
Turkse	11 090	6 220	4 870	3 400	1 470
Marokkaanse	12 620	5 060	7 560	4 830	2 730
Burger van de Bondsrepubliek Duitsland	12 410	10 580	1 830	1 610	220
Amerikaans burger	9 470	9 000	470	420	50
Poolse	6 420	5 240	1 180	1 100	80
Franse	7 730	6 970	760	670	100
Chineze	6 750	5 740	1 010	930	80
<i>Huishoudenssamenstelling</i>					
Eenpersoonshuishouden	247 440	128 360	119 080	86 920	32 160
Stel zonder kinderen	80 150	39 720	40 430	31 360	9 070
Stel met kinderen	92 450	44 330	48 120	39 540	8 580
Eenouderhuishouden	54 140	23 270	30 870	25 430	5 440
Overig huishouden	25 710	14 930	10 780	7 970	2 810
Institutioneel huishouden	16 640	5 300	11 330	6 700	4 630
Onbekend	30 210	16 050	14 160	4 930	9 230
<i>Verblijfstitel</i>					
Reguliere verblijfsvergunning voor bepaalde tijd	3 420	2 990	430	260	160
Reguliere verblijfsvergunning voor onbepaalde tijd	11 220	2 660	8 560	4 770	3 790
Asiel	4 960	3 130	1 830	1 010	820
Vergunning regulier bepaalde tijd EU onderdanen	6 870	5 900	970	830	150
Vergunning regulier bepaalde tijd EU onderdanen, toetsing	4 090	3 230	850	630	220
Vergunning regulier bepaalde tijd nieuwe lidstaten	240	180	60	50	10
Vergunning regulier bepaalde tijd nieuwe lidstaten, toetsing	570	470	100	80	10
Geen verblijfstitel (meer)	8 740	8 410	330	250	80
Overig	8 440	8 340	100	80	10
Niet van toepassing	498 210	236 660	261 550	194 870	66 680
<i>Gemeente van inschrijving</i>					
G4	205 090	104 330	100 760	71 920	28 840
G31 (excl. G4)	139 720	65 490	74 230	53 400	20 830
Overig	201 930	102 150	99 790	77 530	22 260

NB. Kenmerken zijn vastgesteld op het moment dat de persoon voor de eerste keer als VOW geregistreerd staat.



Tabel 4b

Personen (15 jaar en ouder) met als kenmerk vertrokken onbekend waarheen (VOW) in de periode 1999-2008 naar sociaal-economische kenmerken herkomst en nationaliteit

	Niet nederlandse nationaliteit			Nederlandse nationaliteit							
	Totaal	Niet binnen 2 jaar WEL binnen 2 jaar terug in GBA			Totaal	Niet binnen 2 jaar terug in					
		Totaal	Eén VOW-melding	Meerdere VOW-meldingen		Totaal	Eén VOW-melding	Meerdere VOW-meldingen			
<b>Totaal</b>	471 530	194 370	154 520	39 850	31 370	8 480	277 170	74 000	203 170	144 110	59 060
<i>Onderwijspositie</i>											
Volgt hoger onderwijs	13 800	5 550	4 240	1 310	1 210	100	8 250	1 140	7 110	6 680	430
Volgt geen hoger onderwijs	457 730	188 810	150 270	38 540	30 160	8 380	268 920	72 860	196 060	137 420	58 630
<i>Arbeidsmarktpositie</i>											
Baan	157 600	35 690	22 950	12 740	9 680	3 060	121 900	26 440	95 460	73 200	22 260
Geen baan	313 940	158 670	131 560	27 110	21 690	5 420	155 260	47 560	107 710	70 900	36 810
<i>Uitkeringspositie</i>											
AOW-uitkering	3 510	550	370	180	160	20	2 960	1 010	1 950	1 660	280
AO-uitkering	18 140	1 420	600	820	560	270	16 720	3 490	13 230	9 380	3 850
WW-uitkering	7 380	1 100	530	570	390	190	6 280	1 600	4 680	3 350	1 320
Bijstandsuitkering	34 630	5 620	2 250	3 370	2 150	1 230	29 010	7 480	21 530	13 320	8 210
Geen uitkering	407 880	185 670	150 770	34 900	28 120	6 780	222 200	60 420	161 790	116 390	45 400
<i>Geen hoger onderwijs, baan of uitkering</i>	212 160	122 800	106 230	16 580	13 830	2 750	89 360	30 260	59 100	42 620	16 470
<i>Niet ingeschreven in Nederland</i>	39 310	23 920	18 560	5 360	4 220	1 140	15 390	4 800	10 600	2 370	8 230
<b>Totaal autochtoon</b>	145 170	420	350	70	50	10	144 750	33 540	111 210	82 250	28 950
<i>Onderwijspositie</i>											
Volgt hoger onderwijs	5 080	0	-	0	-	-	5 080	520	4 560	4 400	160
Volgt geen hoger onderwijs	140 090	420	350	70	50	10	139 670	33 020	106 650	77 860	28 790
<i>Arbeidsmarktpositie</i>											
Baan	68 240	60	40	20	10	10	68 180	13 580	54 600	43 930	10 670
Geen baan	76 930	360	310	50	40	10	76 570	19 960	56 610	38 320	18 290
<i>Uitkeringspositie</i>											
AOW-uitkering	2 040	20	20	10	10	-	2 020	590	1 430	1 240	190
AO-uitkering	11 680	10	10	10	10	0	11 660	2 330	9 330	6 690	2 640
WW-uitkering	3 080	0	0	0	0	-	3 080	630	2 450	1 830	620
Bijstandsuitkering	11 900	10	10	0	0	-	11 890	2 110	9 780	6 140	3 650
Geen uitkering	116 470	370	310	50	40	10	116 110	27 890	88 220	66 360	21 860
<i>Geen hoger onderwijs, baan of uitkering</i>	43 770	260	230	30	30	10	43 510	12 980	30 530	22 480	8 050
<i>Niet ingeschreven in Nederland</i>	6 520	50	50	0	0	0	6 470	1 810	4 660	810	3 850
<b>Totaal westerse allochtoon</b>	121 260	93 880	81 140	12 740	11 150	1 590	27 380	8 630	18 750	13 480	5 270
<i>Onderwijspositie</i>											
Volgt hoger onderwijs	3 800	2 840	2 250	590	550	40	960	190	770	730	40
Volgt geen hoger onderwijs	117 470	91 040	78 890	12 150	10 600	1 550	26 430	8 450	17 980	12 750	5 230
<i>Arbeidsmarktpositie</i>											
Baan	30 670	18 910	14 510	4 400	3 620	580	11 760	2 860	8 910	6 890	2 020
Geen baan	90 590	74 970	66 630	8 340	7 330	1 010	15 620	5 780	9 850	6 590	3 250
<i>Uitkeringspositie</i>											
AOW-uitkering	670	240	180	60	60	10	430	180	250	220	40
AO-uitkering	2 150	500	280	220	160	60	1 650	370	1 280	920	350
WW-uitkering	1 140	460	320	140	100	40	680	170	510	360	150
Bijstandsuitkering	3 390	920	480	450	300	150	2 470	650	1 820	1 100	720
Geen uitkering	113 910	91 760	79 890	11 870	10 530	1 340	22 150	7 260	14 890	10 880	4 010
<i>Geen hoger onderwijs, baan of uitkering</i>	66 360	57 040	52 520	4 520	4 000	520	9 320	4 000	5 320	3 870	1 450
<i>Niet ingeschreven in Nederland</i>	15 140	13 800	11 140	2 660	2 420	240	1 340	460	880	180	700
<b>Totaal niet-westerse allochtoon</b>	205 100	100 070	73 030	27 040	20 160	6 880	105 030	31 820	73 210	48 370	24 840
<i>Onderwijspositie</i>											
Volgt hoger onderwijs	4 930	2 710	1 990	720	650	70	2 210	430	1 780	1 560	230
Volgt geen hoger onderwijs	200 170	97 360	71 040	26 320	19 510	6 810	102 820	31 390	71 430	46 820	24 610
<i>Arbeidsmarktpositie</i>											
Baan	58 690	16 730	8 400	8 320	5 850	2 480	41 960	10 000	31 960	22 380	9 580
Geen baan	146 410	83 340	64 630	18 720	14 320	4 400	63 070	21 820	41 250	25 990	15 260
<i>Uitkeringspositie</i>											
AOW-uitkering	790	280	170	110	100	20	510	240	260	210	50
AO-uitkering	4 310	610	320	590	390	200	3 410	790	2 620	1 760	860
WW-uitkering	3 160	640	210	430	280	150	2 520	800	1 720	1 160	560
Bijstandsuitkering	19 340	4 690	1 760	2 920	1 840	1 080	14 650	4 720	9 930	6 090	3 840
Geen uitkering	177 500	93 550	70 570	22 980	17 550	5 430	83 940	25 270	58 680	39 140	19 540
<i>Geen hoger onderwijs, baan of uitkering</i>	102 030	65 500	53 480	12 030	9 810	2 220	36 530	13 290	23 240	16 270	6 970
<i>Niet ingeschreven in Nederland</i>	17 650	10 070	7 370	2 700	1 800	900	7 580	2 520	5 060	1 370	3 690

1) Sociaal-economische kenmerken één jaar voor VOW-moment.

**Tabel 5**  
**Personen met als kenmerk vertrokken onbekend waarheen (VOW) in de periode 1999-2008 die binnen 2 jaar terugkeren naar demografische kenmerken<sup>1)</sup>**

	1e keer terug	2e keer terug	3e keer terug
<b>Totaal</b>	202 850	49 420	15 220
<i>Geslacht</i>			
Man	144 870	40 890	13 380
Vrouw	57 970	8 530	1 840
<i>Leeftijd</i> <sup>1)</sup>			
Jonger dan 15 jaar	13 650	1 230	140
15-24 jaar	54 280	9 020	1 660
25-34 jaar	64 490	17 860	5 790
35-44 jaar	40 490	13 150	4 790
45-54 jaar	20 210	6 070	2 200
55-64 jaar	7 170	1 730	550
65 jaar en ouder	2 560	360	90
<i>Herkomstgroepering</i>			
Autochtoon	94 560	21 510	6 370
Westerse allochtoon	28 490	5 260	1 460
w.v. Moe-landers	2 730	220	30
Niet-westerse allochtoon	79 810	22 660	7 390
<i>Nationaliteit</i> <sup>1)</sup>			
Nederlandse	166 620	42 950	13 410
Onbekend	8 860	1 040	200
Brits burger	1 550	150	30
Turkse	3 400	1 010	330
Marokkaanse	4 810	1 730	660
Burger van de Bondsrepubliek Duitsland	1 610	180	40
Amerikaans burger	420	50	10
Poolse	1 100	70	10
Franse	670	80	10
Chinese	930	80	10
<i>Huishoudenssamenstelling</i> <sup>2)</sup>			
Eenpersoonshuishouden	75 250	20 420	6 530
Stel zonder kinderen	32 720	6 840	1 920
Stel met kinderen	39 780	7 090	1 730
Eenouderhuishouden	24 240	4 520	1 020
Overig huishouden	8 060	1 900	590
Institutioneel huishouden	9 710	3 740	1 560
Onbekend	13 090	4 910	1 870
<i>Verblijfstitel</i> <sup>1)</sup>			
Reguliere verblijfsvergunning voor bepaalde tijd	980	270	70
Reguliere verblijfsvergunning voor onbepaalde tijd	5 910	2 520	1 010
Asiel	1 630	570	220
Vergunning regulier bepaalde tijd EU onderdanen	1 620	170	20
Vergunning regulier bepaalde tijd EU onderdanen, toetsing	2 340	220	40
Vergunning regulier bepaalde tijd nieuwe lidstaten	250	20	.
Vergunning regulier bepaalde tijd nieuwe lidstaten, toetsing	250	10	0
Geen verblijfstitel (meer)	960	120	30
Overig	90	20	0
Niet van toepassing	188 820	45 500	13 820
<i>Termijn van terugvinden</i>			
Binnen half jaar	104 210	22 460	6 800
Half jaar tot jaar	53 910	14 090	4 420
Jaar en twee jaar	44 730	12 860	4 000
<i>Gemeente van inschrijving</i> <sup>1)</sup>			
G4	71 580	19 020	6 080
G31 (excl. G4)	52 910	13 930	4 440
Overig	78 360	16 480	4 700

<sup>1)</sup> Bepaald op moment van terugkomst.

<sup>2)</sup> Bepaald op 1 januari van het jaar na terugkomst.

Tabel 6

Personen (15 jaar en ouder) met als kenmerk vertrokken onbekend waarheen (VOW) in de periode 1999-2008 die binnen 2 jaar terugkeren in de GBA naar sociaal-economische kenmerken<sup>1)</sup>

	1e keer terug	2e keer terug	3e keer terug
<b>Totaal</b>	188 750	48 140	15 070
<i>Onderwijspositie</i>			
Volgt hoger onderwijs	6 680	390	40
Volgt geen hoger onderwijs	182 070	47 750	15 040
<i>Arbeidsmarktpositie</i>			
Baan	91 040	19 360	5 220
Geen baan	97 710	28 780	9 860
<i>Uitkeringspositie</i>			
AOW-uitkering	2 340	330	90
AO-uitkering	11 470	3 570	1 240
WW-uitkering	4 220	1 390	470
Bijstandsuitkering	19 040	7 490	2 740
Geen uitkering	151 680	35 350	10 540
<i>Geen hoger onderwijs, baan of uitkering</i>	62 790	17 370	5 860

<sup>1)</sup> Sociaal-economische kenmerken één maand na terugkomst in GBA.